

2454

聯發科技股份有限公司

財務報告

民國九十四年度

及民國九十三年度

地址：新竹科學園區創新一路 1-2 號 5 樓
電話：03-5670766

財 務 報 告

目 錄

項 目	頁 次
一、封面	1
二、目錄	2
三、會計師查核報告	3
四、資產負債表	4
五、損益表	5
六、股東權益變動表	6
七、現金流量表	7
八、財務報表附註	
(一) 公司沿革	8
(二) 重要會計政策之彙總說明	8-13
(三) 會計變動之理由及其影響	13
(四) 重要會計科目之說明	13-27
(五) 關係人交易	28-30
(六) 質押之資產	30
(七) 重大承諾事項及或有事項	31-33
(八) 重大之災害損失	33
(九) 重大之期後事項	33
(十) 其他	
1.金融商品相關資訊	34-37
2.其他	37
(十一) 附註揭露事項	
1. 重大交易事項相關資訊	38-41
2. 轉投資事業相關資訊	42-50
3. 大陸投資資訊	51
(十二) 部門別財務資訊	52
九、重要會計科目明細表	53-70
十、重要查核說明	71-74
十一、其他揭露事項會計師複核報告	75
十二、其他揭露事項	
(壹) 業務	76-78
(貳) 市價、股利及股權分散情形	79-81
(參) 重要財務資訊	82-85
(肆) 財務狀況及經營結果之檢討與分析	86-90
(伍) 會計師資訊	90

聯發科技股份有限公司 會計師查核報告

聯發科技股份有限公司民國九十四年十二月三十一日及民國九十三年十二月三十一日之資產負債表，暨民國九十四年一月一日至十二月三十一日及民國九十三年一月一日至十二月三十一日之損益表、股東權益變動表及現金流量表，業經本會計師查核竣事。上開財務報表之編製係管理階層之責任，本會計師之責任則為根據查核結果對上開財務報表表示意見。

本會計師係依照會計師查核簽證財務報表規則及一般公認審計準則規劃並執行查核工作，以合理確信財務報表有無重大不實表達。此項查核工作包括以抽查方式獲取財務報表所列金額及所揭露事項之查核證據、評估管理階層編製財務報表所採用之會計原則及所作之重大會計估計，暨評估財務報表整體之表達。本會計師相信此項查核工作可對所表示之意見提供合理之依據。

依本會計師之意見，第一段所述財務報表在所有重大方面係依照證券發行人財務報告編製準則及一般公認會計原則編製，足以允當表達聯發科技股份有限公司民國九十四年十二月三十一日及民國九十三年十二月三十一日之財務狀況，暨民國九十四年一月一日至十二月三十一日及民國九十三年一月一日至十二月三十一日之經營成果與現金流量。

聯發科技股份有限公司已編製民國九十四年度及九十三年度之合併財務報表，並經本會計師出具無保留意見之查核報告在案，備供參考。

此 致

聯發科技股份有限公司 公鑒


致 遠 會 計 師 事 務 所

證期會核准辦理公開發行公司財務報告

查核簽證文號：(90)台財證(六)第 100690 號

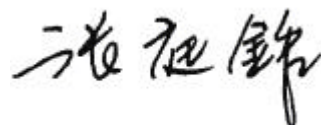
(91)台財證(六)第 144183 號

葉惠心



會計師：

張庭銘



中華民國 九十五 年 二 月 六 日

聯發科技股份有限公司
資產負債表
民國九十四年十二月三十一日
及民國九十三年十二月三十一日
(金額均以新台幣仟元為單位)

代碼	資 產	附 註	九十四年十二月三十一日		九十三年十二月三十一日		代碼	負債及股東權益	附 註	九十四年十二月三十一日		九十三年十二月三十一日	
			金 額	%	金 額	%				金 額	%	金 額	%
11xx	流動資產						21xx	流動負債					
1100	現金及約當現金	二及四.1	\$ 31,405,861	50.07	\$ 22,770,147	47.89	2140	應付帳款		\$ 2,819,030	4.49	\$ 1,618,663	3.40
1110	短期投資淨額	二及四.2	1,189,778	1.90	869,901	1.83	2150	應付關係人款項	五	2,138,331	3.41	1,003,112	2.11
1140	應收帳款淨額	二、四.3	3,987,387	6.36	3,479,147	7.31	2160	應付所得稅	二及四.17	909,647	1.45	559,410	1.18
1150	應收關係人款項淨額	五	47,345	0.07	9,432	0.02	2170	應付費用	七	3,452,174	5.50	1,393,070	2.93
1160	其他應收款	四.4及十.1	311,262	0.50	270,334	0.57	2222	應付工程款		316,185	0.50	140,660	0.30
1210	存貨淨額	二及四.5	3,235,893	5.16	3,251,668	6.84	2272	一年內到期之長期借款	四.8	-	-	10,643	0.02
1250-80	預付款項及其他流動資產		275,329	0.44	563,942	1.19	2280	其他流動負債		282,122	0.45	111,610	0.23
1286	遞延所得稅資產-流動	二及四.17	159,691	0.25	155,953	0.33		流動負債合計		9,917,489	15.80	4,837,168	10.17
1291	受限制銀行存款-流動	六	24,000	0.04	81,770	0.17							
	流動資產合計		40,636,546	64.79	31,452,294	66.15							
1420	長期投資	二及四.6					28xx	其他負債					
1421	長期股權投資						2810	應計退休金負債	二及四.9	57,516	0.09	74,064	0.16
142101	採權益法之長期投資		13,372,476	21.32	11,969,352	25.17	2xxx	負債合計		9,975,005	15.89	4,911,232	10.33
142102	採成本法之長期投資		1,015,000	1.62	15,000	0.03							
1422	長期債券投資		-	-	67,576	0.14							
	長期投資合計		14,387,476	22.94	12,051,928	25.34							
15xx	固定資產	二、四.7及五					3xxx	股東權益					
1521	房屋建築		742,135	1.18	739,276	1.55	3110	普通股股本	四.10	8,640,506	13.78	7,693,359	16.18
1531	機器設備		116,374	0.19	60,388	0.13	32xx	資本公積					
1545	研發設備		716,238	1.14	607,151	1.27	3211	普通股股票溢價	四.12	69,689	0.11	69,689	0.15
1681	其他設備		52,960	0.08	41,183	0.09	3220	庫藏股票交易	四.12	145,472	0.23	84,975	0.18
15x1	成本合計		1,627,707	2.59	1,447,998	3.04	3250	受贈資產	四.12	1,260	-	1,260	-
15x9	減：累計折舊		(514,296)	(0.82)	(384,618)	(0.81)	3260	長期股權投資	四.12	47,115	0.08	-	-
1671	加：未完工程		2,711,279	4.32	943,865	1.99		資本公積合計		263,536	0.42	155,924	0.33
1672	預付設備款		17,006	0.03	19,454	0.04	33xx	保留盈餘					
	固定資產淨額		3,841,696	6.12	2,026,699	4.26	3310	法定盈餘公積	四.11	5,579,822	8.90	4,147,524	8.72
17xx	無形資產	二					3320	特別盈餘公積	四.13	714,649	1.14	49,071	0.10
1750	電腦軟體		287,753	0.46	213,108	0.45	3350	未分配盈餘	四.13	37,993,458	60.58	31,363,021	65.96
1720-1781	專門技術及專利權	五	2,205,979	3.52	1,078,429	2.27		其他					
1788	預付專門技術及專利權款	五	-	-	105,711	0.22	3420	累積換算調整數	二	(391,751)	(0.62)	(714,649)	(1.50)
	無形資產合計		2,493,732	3.98	1,397,248	2.94	3510	庫藏股票	二及四.14	(55,970)	(0.09)	(55,970)	(0.12)
								股東權益合計		52,744,250	84.11	42,638,280	89.67
18xx	其他資產												
1820	存出保證金	七	72,707	0.12	8,385	0.02							
1860	遞延所得稅資產-非流動	二及四.17	1,287,098	2.05	612,958	1.29							
	其他資產合計		1,359,805	2.17	621,343	1.31							
1xxx	資產總計		\$ 62,719,255	100.00	\$ 47,549,512	100.00	2-3xxx	負債及股東權益總計		\$ 62,719,255	100.00	\$ 47,549,512	100.00

(請參閱財務報表附註)

董事長：蔡明介

經理人：謝清江

會計主管：喻銘鐸

聯發科技股份有限公司

損益表

民國九十四年一月一日至十二月三十一日
及民國九十三年一月一日至十二月三十一日
(金額除每股盈餘外，均以新台幣仟元為單位)

代碼	項 目	附 註	九十四年度		九十三年度	
			金 額	%	金 額	%
4000	營業收入總額		\$ 48,382,445	104.07	\$ 41,885,020	104.57
4170-4190	減：銷貨退回及折讓		(1,891,236)	(4.07)	(1,830,718)	(4.57)
4-	營業收入淨額	二、四.15及五	46,491,209	100.00	40,054,302	100.00
5000	營業成本	四.16	(21,107,425)	(45.40)	(20,438,854)	(51.03)
5910	營業毛利		25,383,784	54.60	19,615,448	48.97
6000	營業費用	二、四.16、五、七及九				
6100	銷售費用		(734,129)	(1.58)	(434,436)	(1.08)
6200	管理費用		(1,157,206)	(2.49)	(911,354)	(2.28)
6300	研發費用		(6,237,838)	(13.42)	(3,518,067)	(8.78)
	營業費用合計		(8,129,173)	(17.49)	(4,863,857)	(12.14)
6900	營業淨利		17,254,611	37.11	14,751,591	36.83
7100	營業外收入及利益					
7110	利息收入		411,532	0.88	191,866	0.48
7121	依權益法認列之投資利益	二及四.6	78,114	0.17	-	-
7140	處分投資利益	二	23,515	0.05	18,983	0.05
7250	備抵壞帳轉回	二	-	-	21,804	0.05
7260	備抵存貨呆滯損失轉回	二及四.5	239,671	0.52	-	-
7270	應付權利使用費轉回	七.2	419,056	0.90	-	-
7480	其他收入		9,717	0.02	11,978	0.03
	營業外收入及利益合計		1,181,605	2.54	244,631	0.61
7500	營業外費用及損失					
7521	依權益法認列之投資損失	二及四.6	-	-	(127,845)	(0.32)
7560	兌換損失	二及十	(37,321)	(0.08)	(116,962)	(0.29)
7570	存貨呆滯損失	二及四.5	-	-	(409,050)	(1.02)
7880	其他損失		(36)	-	(1,088)	(0.01)
	營業外費用及損失合計		(37,357)	(0.08)	(654,945)	(1.64)
7900	本期稅前淨利		18,398,859	39.57	14,341,277	35.80
8110	所得稅費用	二及四.17	(125,226)	(0.27)	(18,292)	(0.04)
9600	本期稅後淨利		\$ 18,273,633	39.30	\$ 14,322,985	35.76
9750	基本每股盈餘(元)	二及四.18				
	本期稅前淨利		\$ 21.46		\$ 16.69	
	本期稅後淨利		\$ 21.31		\$ 16.67	
	假設子公司對本公司股票之長期投資 不視為庫藏股票時之擬制資料如下：	二及四.18				
	基本每股盈餘(元)					
	本期稅前淨利		\$ 21.36		\$ 16.62	
	本期稅後淨利		\$ 21.22		\$ 16.59	

(請參閱財務報表附註)

董事長：蔡明介

經理人：謝清江

會計主管：喻銘鐸

聯發科技股份有限公司
股東權益變動表
民國九十四年一月一日至十二月三十一日
及民國九十三年一月一日至十二月三十一日
(金額均以新台幣仟元為單位)

項 目	股 本	資本公積	法定盈餘公積	特別盈餘公積	未分配盈餘	累積換算調整數	庫藏股票	合 計
民國九十三年一月一日餘額	\$ 6,415,473	\$ 115,906	\$ 2,495,315	\$ -	\$ 27,113,421	\$ (49,071)	\$ (55,970)	\$ 36,035,074
民國九十二年度盈餘分配：								
法定盈餘公積	-	-	1,652,209	-	(1,652,209)	-	-	-
特別盈餘公積	-	-	-	49,071	(49,071)	-	-	-
董監事酬勞	-	-	-	-	(44,462)	-	-	(44,462)
發放員工紅利	157,471	-	-	-	(816,711)	-	-	(659,240)
發放股東紅利	1,154,785	-	-	-	(6,607,937)	-	-	(5,453,152)
購入庫藏股票	-	-	-	-	-	-	(935,705)	(935,705)
註銷庫藏股票	(34,370)	(311)	-	-	(901,024)	-	935,705	-
民國九十三年度淨利	-	-	-	-	14,322,985	-	-	14,322,985
子公司持有本公司股票視同庫藏股調整	-	43,777	-	-	-	-	-	43,777
長期股權投資持股比例變動調整數	-	(3,448)	-	-	(1,971)	-	-	(5,419)
累積換算調整數變動影響數	-	-	-	-	-	(665,578)	-	(665,578)
民國九十三年十二月三十一日餘額	7,693,359	155,924	4,147,524	49,071	31,363,021	(714,649)	(55,970)	42,638,280
民國九十三年度盈餘分配：								
法定盈餘公積	-	-	1,432,298	-	(1,432,298)	-	-	-
特別盈餘公積	-	-	-	665,578	(665,578)	-	-	-
董監事酬勞	-	-	-	-	(36,675)	-	-	(36,675)
發放員工紅利	177,811	-	-	-	(1,045,951)	-	-	(868,140)
發放股東紅利	769,336	-	-	-	(8,462,694)	-	-	(7,693,358)
民國九十四年度淨利	-	-	-	-	18,273,633	-	-	18,273,633
子公司持有本公司股票視同庫藏股調整	-	60,497	-	-	-	-	-	60,497
長期股權投資持股比例變動調整數	-	47,115	-	-	-	-	-	47,115
累積換算調整數變動影響數	-	-	-	-	-	322,898	-	322,898
民國九十四年十二月三十一日餘額	<u>\$ 8,640,506</u>	<u>\$ 263,536</u>	<u>\$ 5,579,822</u>	<u>\$ 714,649</u>	<u>\$ 37,993,458</u>	<u>\$ (391,751)</u>	<u>\$ (55,970)</u>	<u>\$ 52,744,250</u>

(請參閱財務報表附註)

董事長： 蔡明介

經理人： 謝清江

會計主管： 喻銘鐸

聯發科技股份有限公司
現金流量表
民國九十四年一月一日至十二月三十一日
及民國九十三年一月一日至十二月三十一日
(金額均以新台幣仟元為單位)

項 目	九十四年度	九十三年度
營業活動之現金流量：		
本期淨利	\$ 18,273,633	\$ 14,322,985
調整項目：		
折舊費用	181,199	158,526
各項攤提	765,259	343,764
備抵壞帳損失(轉回)	45,146	(21,804)
備抵存貨呆滯損失(轉回)	(239,671)	409,050
收取子公司現金股利	10,400	-
依權益法認列之投資(利益)損失	(78,114)	127,845
處分投資利益	(23,515)	(18,983)
處分固定資產利益	-	(597)
處份長期債券投資利息收入	(5,763)	-
應收帳款(增加)減少	(550,309)	236,227
應收關係人款項(增加)減少	(40,990)	3,370
其他應收帳款增加	(40,928)	(29,806)
存貨減少(增加)	255,446	(1,585,210)
遞延所得稅資產淨變動數	(677,878)	(506,178)
預付款項及其他流動資產減少(增加)	288,613	(424,265)
應付帳款增加(減少)	1,200,367	(634,518)
應付關係人款項增加(減少)	1,135,219	(925,068)
應付所得稅增加	350,237	246,583
應付費用增加	2,059,104	66,659
其他流動負債增加	170,512	62,481
應計退休金負債(減少)增加	(16,548)	19,745
營業活動之淨現金流入	23,061,419	11,850,806
投資活動之現金流量：		
受限制銀行存款減少	57,770	1,617
短期投資(增加)減少	(296,362)	236,000
長期投資增加	(2,002,900)	(1,347,230)
長期投資減資退回股款	98,000	-
處分長期債券投資價款	73,339	-
處份固定資產價款	-	1,238
購置固定資產	(1,822,652)	(1,002,966)
無形資產增加	(1,859,762)	(1,459,432)
存出保證金增加	(64,322)	(2,895)
投資活動之淨現金流出	(5,816,889)	(3,573,668)
融資活動之現金流量：		
長期借款減少	(10,643)	(17,539)
購入庫藏股	-	(935,705)
發放股東現金股利	(7,693,358)	(5,453,152)
發放董監酬勞	(36,675)	(44,462)
發放員工現金紅利	(868,140)	(659,240)
融資活動之淨現金流出	(8,608,816)	(7,110,098)
本期現金及約當現金增加數	8,635,714	1,167,040
期初現金及約當現金餘額	22,770,147	21,603,107
期末現金及約當現金餘額	\$ 31,405,861	\$ 22,770,147
現金流量資訊之補充資訊：		
本期支付所得稅	\$ 452,792	\$ 276,940
僅有部分現金收付之投資及融資活動：		
購置固定資產	\$ 1,998,177	\$ 1,143,626
應付工程款增加數	(175,525)	(140,660)
支付現金	\$ 1,822,652	\$ 1,002,966
不影響現金流量之投資及融資活動		
股東及員工紅利轉增資	\$ 947,147	\$ 1,312,256
一年內到期之長期借款轉列流動負債	\$ -	\$ 10,643
長期股權投資認列之累積換算調整數	\$ 322,898	\$ (665,578)
長期股權投資持股比例變動調整數	\$ 47,115	\$ (5,419)
庫藏股票註銷	\$ -	\$ (935,705)
子公司持本公司股票視為庫藏股收取本公司現金股利調整數	\$ 60,497	\$ 43,777

(請參閱財務報表附註)

董事長：蔡明介

經理人：謝清江

會計主管：喻銘鐸

聯發科技股份有限公司
財務報表附註
民國九十四年十二月三十一日
及民國九十三年十二月三十一日
(金額除另予註明外，均以新台幣仟元為單位)

一、公司沿革及業務

本公司於民國八十六年五月二十八日奉准設立於新竹科學工業園區，主要業務為研究、開發、生產、製造、銷售多媒體積體電路、電腦週邊積體電路、高階消費性電子積體電路及其他特殊應用積體電路，並提供上述產品之軟硬體應用設計、測試、維修及技術諮詢服務，及提供前各項有關產品之進出口貿易業務。本公司於民國九十四及九十三年十二月三十一日之員工人數分別為1,171人及895人。

二、重要會計政策之彙總說明

本財務報表係依照證券發行人財務報告編製準則及一般公認會計原則編製，重要會計政策彙總說明如下：

1. 約當現金

約當現金係指隨時可轉換成定額現金且即將到期而其利率變動對其價值影響甚少之投資，包括自投資日起三個月內到期或清償之國庫券、商業本票及銀行承兌匯票等。

2. 外幣財務報表換算及外幣交易

(1) 本公司之交易事項係以新台幣為記帳單位。以外幣為計價基準之交易事項，係按交易發生時之匯率折算新台幣金額入帳。至於外幣債權或債務於資產負債表日按該日之即期匯率予以調整，因調整而產生之兌換差額列為當期損益。結清外幣債權或債務所產生之兌換差額，亦列為當期損益。

(2) 本公司之子公司記帳貨幣即為其功能性貨幣，外幣財務報表換算為本國貨幣財務報表時，資產、負債科目均按資產負債表日之匯率換算；股東權益中除期初保留盈餘以上期期末換算後之餘額結轉外，其餘均按歷史匯率換算；股利按宣告日之匯率換算；損益科目按加權平均匯率換算。依前段換算所產生之換算差額，列入「累積換算調整數」科目，作為股東權益之調整項目。

3. 短期投資

以取得成本為入帳基礎，期末並按成本與市價孰低法評價。上市公司股票及封閉型基金之市價為證券集中交易市場期末最後一個月之平均收盤價格；開放型基金之市價為資產負債表日該基金之淨資產價值。因持有短期投資而配得之股票股利，僅註記所增加之股數，並按加權平均法重新計算每股平均單位成本。一年內到期之信用連動型外幣組合式存款，係按應計基礎，於發生期間依合約約定利率計算應收利息並認列利息收入。

聯發科技股份有限公司財務報表附註(續)
(金額除另予註明外，均以新台幣仟元為單位)

4. 備抵呆帳

備抵呆帳係評估資產負債表日應收票據、應收帳款及應收關係人款等各項債權之帳齡情形、收款經驗及客戶信用評等並考量內部授信政策提列。

5. 存 貨

存貨係採永續盤存制，以取得成本為入帳基礎，期末並按成本與市價孰低法評價。成本之計算則採用加權平均法。至於市價之取決，原料及物料指重置成本，在製品及製成品則為淨變現價值。成本與市價之比較係採總額比較法。各項存貨庫存時間超過六十天以上，即提列適當備抵存貨呆滯損失。

6. 長期投資

長期股權投資：

成本法評價

持有被投資公司發行在外有表決權股份比例低於百分之二十且不具重大影響力者，除被投資公司為公開市場交易之股票者，採成本與市價孰低法評價，未實現長期股權投資跌價損失列為股東權益減項外，餘採用成本法評價。如有證據顯示投資之價值確已減損，且回復之希望甚小時，承認其損失，並以承認損失後之該投資帳面價值作為新成本。

權益法評價

- (1) 持有被投資公司發行在外有表決權股份比例達百分之二十以上或持有股權比例雖未達百分之二十，但具有重大影響力者，採權益法評價。投資成本與股權淨值間之差額，按五年平均攤銷。增發新股時，若未按持股比例認購，致使投資比例發生變動，並因而使投資之股權淨值發生增減者，其增減數調整「長期股權投資」及「資本公積」。若此項調整係沖減資本公積，但由長期股權投資所產生之資本公積餘額不足時，其差額則沖減「保留盈餘」。
- (2) 本公司與採權益法評價之被投資公司間交易及各採權益法評價之被投資公司間交易所產生之損益屬尚未實現者，予以遞延，於實現年度再行認列。
- (3) 本公司對具有重大影響力但未達控制能力之被投資公司，因認列被投資公司之虧損，而致對該被投資公司之長期股權投資帳面餘額為負數時，其投資損失之認列，以使對該被投資公司投資之帳面餘額降至零為限；惟若本公司意圖繼續支持該被投資公司，或該被投資公司之虧損係屬短期性質者，則按持股比例繼續認列投資損失，因此而致對該被投資公司投資之帳面價值發生貸方餘額時，即沖轉對該被投資公司之墊款，若有不足沖轉時，則列為負債。對具有控制能力之被投資公司，除被投資公司之其他股東有義務並能夠提出額外資金承擔其損失者外，本公司全額吸收超過被投資公司股東原有權益之損失金額；惟若該被投資公司日後獲利，則該利益應先歸屬至本公司，直至本公司原多承擔之損失完全回復為止。

聯發科技股份有限公司財務報表附註(續)
(金額除另予註明外，均以新台幣仟元為單位)

- (4) 原依修訂前財務會計準則公報第七號「合併財務報表」之規定，凡持股比例超過百分之五十之被投資公司為本公司之子公司，除依權益法評價外，會計年度終了時並應編入合併財務報表，但個別子公司總資產及營業收入均未達本公司各該項金額之百分之十者，得不編入；惟其所有未達編入合併財務報表標準之子公司合計總資產或營業收入已達本公司各該項金額百分之三十以上者，仍應將總資產或營業收入達本公司各該項金額百分之三以上之子公司編入合併財務報表。

自民國九十四年一月一日起依修訂後財務會計準則公報第七號「合併財務報表」之規定，凡直接或間接持有被投資公司有表決權之股份超過百分之五十者，或持有表決權之股份未超過百分之五十，但具有控制能力者，為本公司之子公司，除依權益法評價外，並將其納入半年度及年度合併財務報表之編製個體。

長期債券投資：

長期債券投資係以取得成本為入帳基礎，並按成本法評價。

7. 固定資產

- (1) 固定資產係以取得成本入帳，並以成本減累計折舊及累計減損作為帳面價值。折舊係預留殘值一年採直線法依下列耐用年數計提：

房屋建築	三至五十 年
機器設備	三至五 年
研發設備	三至五 年
其他設備	二至五 年

- (2) 重大更新或改良視為資本支出，列入固定資產。經常性之修理及維護支出，則列為費用。
- (3) 固定資產報廢及出售時，其成本及累計折舊均自帳上予以減除。處分固定資產利益或損失，列為當年度之營業外收入及利益或營業外費用及損失。

8. 無形資產

電腦軟體(設計軟體)、專門技術及專利權以取得成本為入帳基礎，採直線法並依下列使用年數攤銷：

電腦軟體(設計軟體)	三 年
專門技術及專利權	三 年

聯發科技股份有限公司財務報表附註(續)
(金額除另予註明外，均以新台幣仟元為單位)

9. 資產減損

本公司自民國九十四年一月一日起依財務會計準則公報第三十五號「資產減損之會計處理準則」規定，除商譽每年定期進行減損測試外，餘就其所規範之資產於資產負債表日評估是否產生減損跡象。若具有減損跡象，則就該資產之估計可回收金額低於其帳面價值部份，認列減損損失；惟若有證據顯示該資產於以前年度所認列之減損損失，可能已不存在或減少，則應即估計該資產之可回收金額，並以該資產在未認列減損損失之帳面價值減除應提列折舊或攤銷後之餘額為限，將減損損失予以迴轉；然已認列之商譽減損損失，則不得迴轉。

10. 資本支出與收益支出之劃分

凡支出之效益及於以後各期，且每筆購進之總金額達一定金額以上者列為資產，其餘認列為當期費用或損失。

11. 收入認列方法

本公司收入認列之會計處理，係依照財務會計準則公報第三十二號「收入認列之會計處理準則」之規定辦理。

12. 員工退休金

- (1) 本公司原訂有員工退休辦法，依「勞動基準法」之規定，按每年已付薪資總額百分之二提撥退休準備金，該基金撥交由勞工退休準備金監督委員會專戶儲存及支用。由於此項退休準備金與本公司完全分離，故未包含於財務報表之中。
- (2) 嗣後勞工退休金條例自民國九十四年七月一日起施行，並採確定提撥制。實施後員工得選擇適用「勞動基準法」有關之退休金規定(舊制)，或適用該條例之退休金制度(新制)並保留適用該條例前之工作年資(保留舊制年資)。對適用退休新制之員工，本公司每月負擔之員工退休金提撥率，不得低於員工每月薪資百分之六。
- (3) 本公司退休金之會計處理係依照財務會計準則公報第十八號「退休金會計處理準則」規定處理。屬確定給付退休辦法者，按精算結果認列退休金資產或負債。有關未認列過渡性淨給付義務，係按預期員工平均剩餘服務年限二十年，採直線法攤銷。屬確定提撥退休辦法者，依權責發生基礎，將每期提繳之勞工退休金認列為當期費用。

13. 所得稅

本公司依財務會計準則公報第二十二號「所得稅之會計處理準則」之規定作跨期間與同期間之所得稅分攤。將應課稅暫時性差異所產生之所得稅影響數列為遞延所得稅負債，與將可減除暫時性差異、虧損扣抵及所得稅抵減所產生之所得稅影響數認列為遞延所得稅資產，再評估遞延所得稅資產之可實現性，估列其備抵評價金額。遞延所得稅資產或負債依其相關資產或負債之分類劃分為流動或非流動項目，無相關之資產負債者，依預期回轉期間之長短期劃分為流動或非流動項目。

聯發科技股份有限公司財務報表附註(續)
(金額除另予註明外，均以新台幣仟元為單位)

本公司所得稅抵減之會計處理依財務會計準則公報第十二號「所得稅抵減之會計處理準則」之規定處理，因購置設備或技術、研究發展及人才培訓等所產生之所得稅抵減採當期認列法處理。

本公司於股東會決議盈餘分配日，就未分配盈餘加徵百分之十營利事業所得稅列為當期費用。

14. 非交易目的之衍生性金融商品

為規避外幣淨資產或淨負債匯率風險之遠期外匯買賣合約，於訂約日以該日之即期匯率衡量入帳。訂約日即期匯率與約定遠期匯率間之差額於合約期間攤銷，應收或應付遠期外匯資產負債表日餘額，再按資產負債表日之即期匯率調整，所產生之兌換差額，列為當期損益。遠期外匯買賣合約所產生之應收及應付款項餘額互抵後，其差額列為資產或負債。遠期外匯買賣合約履約結清時所產生之兌換差額，列為結清年度之損益。為規避外幣承諾之匯率風險者，兌換損益及溢折價遞延至實際交割發生時，調整交易價格；惟兌換損失遞延後若將導致以後會計期間發生損失者，該部份之兌換損失不予遞延。若遠期外匯買賣合約之金額超過其所規避之可辨認外幣承諾金額時，其兌換差額超過可辨認外幣承諾之兌換差額部分列為當期損益。非以交易為目的之外幣選擇權合約，於訂約日不認列資產或負債，至實際交割所產生之兌換差額，則列為當期損益。持有外幣選擇權時，所支付之權利金於合約期間平均攤銷，列為當期損益。

15. 每股盈餘

本公司係依財務會計準則公報第二十四號「每股盈餘」之規定計算每股盈餘。基本每股盈餘係以本期純益除以普通股加權平均流通在外股數；凡有盈餘轉增資或資本公積轉增資者，其配股基準日在財務報表提出日之前者，在計算以往年度或本年度之每股盈餘時，按增資比例追溯調整。惟本公司本年度盈餘轉增資之配股基準日係訂於財務報表提出日之後，故於計算每股盈餘時，並未按增資配股比例追溯調整，而係於財務報表附註九特別揭露擬制追溯調整後之每股盈餘。

本公司另按財務會計準則公報第三十號「庫藏股會計處理準則」規定於損益表揭露若子公司買賣及持有本公司股票不視為庫藏股票時之擬制每股盈餘。

16. 庫藏股票

- (1) 本公司對於子公司持有本公司股票之會計處理，係依照財務會計準則第三十號公報「庫藏股票會計處理準則」規定，視同庫藏股票處理之。本公司發放予該子公司之現金股利，於帳上沖銷「投資收益」並調整「資本公積-庫藏股票交易」。
- (2) 取得庫藏股票時以取得成本為入帳基礎。
- (3) 處分庫藏股票時，若處分價格高於帳面價值，其差額應貸記「資本公積-庫藏股票交易」科目；若處分價格低於帳面價值，其差額應沖抵同種類庫藏股票之交易所產生之資本公積；如有不足，則借記保留盈餘。

聯發科技股份有限公司財務報表附註(續)
(金額除另予註明外，均以新台幣仟元為單位)

- (4) 註銷庫藏股票時，應貸記「庫藏股票」科目，並按股權比例借記「資本公積-股票發行溢價」與「股本」。庫藏股票之帳面價值如高於面值與股票發行溢價之合計數時，其差額應沖銷同種類庫藏股票所產生之資本公積，如有不足再借記保留盈餘；庫藏股票之帳面價值如低於面值與股票發行溢價之合計數，其差額應貸記同種類庫藏股票交易所產生之資本公積。

三、會計變動之理由及其影響

本公司自民國九十四年一月一日起依財務會計準則公報第三十五號「資產減損之會計處理準則」處理其所規範之資產，且於該號公報生效日前之資產減損，不得追溯調整。此項改變，對本公司民國九十四年一月一日至十二月三十一日淨利、稅後基本每股盈餘及民國九十四年十二月三十一日之總資產並未有影響。

四、重要會計科目之說明

1. 現金及約當現金

	94.12.31	93.12.31
支票及活期存款	\$463,542	\$1,088,629
定期存款	15,763,045	16,546,510
約當現金-附賣回票券及債券	15,179,274	5,135,008
合 計	<u>\$31,405,861</u>	<u>\$22,770,147</u>

- (1) 本公司截至民國九十四年十二月三十一日止，買入之國內外附賣回債券，均業已與各票券金融公司約定於民國九十五年一月至三月賣回。

- (2) 上列現金及約當現金未有提供質押或擔保之情事。

2. 短期投資淨額

	94.12.31		93.12.31	
	成本	市價	成本	市價
基 金	\$990,000	\$1,000,590	\$370,085	\$370,255
公 債	199,778	199,821	499,816	499,816
合 計	1,189,778	1,200,411	869,901	870,071
減：備抵短期投資跌價損失	-	-	-	-
淨 額	<u>\$1,189,778</u>	<u>\$1,200,411</u>	<u>\$869,901</u>	<u>\$870,071</u>

上列短期投資未有提供質押或擔保之情事。

聯發科技股份有限公司財務報表附註(續)
(金額除另予註明外，均以新台幣仟元為單位)

3. 應收帳款淨額

	94.12.31	93.12.31
應收帳款	\$4,227,885	\$3,677,576
減：備抵壞帳損失	(240,498)	(198,429)
合 計	<u>\$3,987,387</u>	<u>\$3,479,147</u>

截至民國九十四及九十三年十二月三十一日止，本公司最大宗之應收款項總額分別為1,634,504仟元及1,711,982仟元暨前五大客戶之應收款項總額合計分別為2,725,556仟元及2,721,530仟元，分別佔本公司民國九十四及九十三年十二月三十一日應收款項總額之38.20%及46.43%暨63.71%及73.81%。

4. 其他應收款

	94.12.31	93.12.31
應收出售遠匯款淨額	\$52,016	\$86,436
應收利息	77,385	24,373
應收退稅款	172,784	158,879
其他	9,077	646
合 計	<u>\$311,262</u>	<u>\$270,334</u>

5. 存貨淨額

	94.12.31	93.12.31
原 料	\$-	\$946
在製品	2,175,224	1,877,726
製成品	1,189,629	1,732,020
在途存貨	31,095	127,327
合 計	3,395,948	3,738,019
減：備抵存貨呆滯損失	(160,055)	(486,351)
淨 額	<u>\$3,235,893</u>	<u>\$3,251,668</u>

(1) 上列存貨中，屬廠內庫存者，於民國九十四及九十三年十二月三十一日之投保總額分別為 150,000仟元及300,000仟元；另置於委外廠之存貨則由委外廠商盡善良管理人義務負責保管。

(2) 上列存貨並無提供擔保之情事。

聯發科技股份有限公司財務報表附註(續)
(金額除另予註明外，均以新台幣仟元為單位)

6. 長期投資

(1) 明細如下：

94.12.31					
被投資公司	持股種類	持有股數/張	帳面餘額	持有股權 比例/表決 權比例	評價 基礎
<u>長期股權投資</u>					
旭發投資(股)公司	普通股	285,000,000股	\$2,505,474	100.00%	權益法
旭達投資有限公司	資本	-	3,519,633	100.00%	權益法
旭嘉投資有限公司	資本	-	3,272,227	100.00%	權益法
旭康投資有限公司	資本	-	3,272,085	100.00%	權益法
揚智科技(股)公司	普通股	56,956,200股	787,517	25.17%	權益法
智洋電子(股)公司	普通股	200,000股	5,816	100.00%	權益法
小 計			13,362,752		
加：聯屬公司間未實現處分長期股權投資損失			9,724		
權 益 法 合 計			13,372,476		
源通科技(股)公司	普通股	1,500,000股	15,000	5.18%	成本法
中國信託金融控股公司	乙種特別股	25,000,000股	1,000,000	-	成本法
成 本 法 合 計			1,015,000		
長期投資合計			\$14,387,476		
93.12.31					
被投資公司	持股種類	持有股數/張	帳面餘額	持有股權 比例/表 決權比例	評價 基礎
<u>長期股權投資</u>					
旭發投資(股)公司	普通股	185,000,000股	\$1,554,175	100.00%	權益法
旭達投資有限公司	資本	-	3,316,653	100.00%	權益法
旭嘉投資有限公司	資本	-	3,083,444	100.00%	權益法
旭康投資有限公司	資本	-	3,083,407	100.00%	權益法
揚智科技(股)公司	普通股	56,956,200股	635,740	31.28%	權益法
智洋電子(股)公司	普通股	9,900,000股	286,209	99.00%	權益法
小 計			11,959,628		
加：聯屬公司間未實現處分長期股權投資損失			9,724		
權 益 法 合 計			11,969,352		
源通科技(股)公司	普通股	1,500,000股	15,000	5.66%	成本法
<u>長期債券投資</u>					
ETI	可轉換公司債	236張	67,576	-	成本法
長期投資合計			\$12,051,928		

聯發科技股份有限公司財務報表附註(續)
(金額除另予註明外，均以新台幣仟元為單位)

- (2) 本公司於民國九十四及九十三年度，按權益法認列之投資(損)益合計分別為78,114千元及(127,845)千元，係依各被投資公司經會計師查核之財務報表計算而得。
- (3) 被投資公司-揚智科技(股)公司於民國九十四年三月五日經董事會決議辦理私募普通股40,000仟股，並以民國九十四年四月十二日為增資基準日。由於本公司並未參與認購，且其發行員工認股權之行使及可轉換公司債轉換發行新股，本公司對揚智科技(股)公司之投資比例因而變動。截至民國九十四年十二月三十一日止，本公司因前述投資比例變動而認列之資本公積為55,204千元。
- (4) 被投資公司-旭發投資(股)公司因其子公司所發行員工認股權之行使致使其投資比例變動調整影響數，本公司依持股比例調減資本公積8,089千元。
- (5) 本公司於民國九十四年十二月增加對中國信託金融控股公司之乙種特別股投資1,000,000千元。本公司取得乙種特別股之基本條件如下：
- A. 發行年限：依發行條件到期年限為七年。
- B. 面額：每股10元。
- C. 每股發行價格：每股40元。
- D. 股息及紅利之分派：
- 乙種特別股股息定為年率3.5%，依實際發行價格計算，每年以現金一次發放。該特別股為累積特別股，股息具有優先分配權利。倘年度決算無盈餘、盈餘不足或因分派乙種特別股股息致發行公司資本適足率低於法定最低要求，而暫停支付乙種特別股股息，該股息應累積於以後有盈餘年度儘先補足分派之。
- E. 到期處理方式：自發行日起七年內到期，期滿時由發行公司按實際發行價格收回。故到期收回之本金為每股40元。

該乙種特別股得享有發行公司剩餘財產之分配，順序優先於普通股、惟次於發行公司章程第六條之一所規定之特別股，但以不超過實際發行金額為限。該乙種特別股於普通股股東會無表決權，但依法有被選舉為董事或監察人之權利，並於乙種特別股股東會與關係乙種特別股股東權利事項之股東會有表決權。該乙種特別股不得轉換為普通股，除領取所定之股息外，不得參加普通股關於盈餘及資本公積為現金及撥充資本之分派。發行公司現金增資時，乙種特別股股東與普通股股東及發行公司章程第六條之一所規定之特別股股東享有相同之新股優先認股權。

聯發科技股份有限公司財務報表附註(續)
(金額除另予註明外，均以新台幣仟元為單位)

(6) 被投資公司-智洋電子(股)公司於民國九十四年十月減資退回股款98,000仟元，本公司並依減資比例調減投資成本與股權淨值差異認列投資損失144,881仟元。

(7) 上述長期投資皆未有提供擔保或質押之情事。

7. 固定資產

(1) 本公司固定資產於民國九十四及九十三年十二月三十一日投保金額分別為1,578,274仟元及1,400,396仟元。

(2) 本公司於民國九十四及九十三年度均無利息資本化之情事。

(3) 本公司固定資產並無提供擔保之情形。

8. 長期借款

本公司分次取得科學工業園區管理局辦理「研究開發關鍵零組件及產品計劃」開發費用之無息貸款：

項 目	總撥 付款	94.12.31 帳面金額	93.12.31 帳面金額	還 款 方 式
第三計劃案	\$24,000	\$-	\$10,643	民國九十二年八月還款2,715仟元，另雙方議定自民國九十三年一月一日起，每三個月一期，共分八期，每期償還2,661仟元。
合 計		-	10,643	
減：一年內到期部分		-	(10,643)	
一年以上到期部分		\$-	\$-	

9. 退休金

(1) 截至民國九十四及九十三年十二月三十一日止，本公司專戶儲存中央信託局之退休準備金餘額分別為39,958仟元及31,436仟元。又本公司民國九十四及九十三年度認列之退休金費用分別為14,678仟元(含依勞工退休金條例提撥認列之退休金費用24,057仟元)及29,824仟元。

(2) 依勞動基準法有關規定退休金成本組成項目如下：

	94年度	93年度
服務成本	\$14,415	\$18,667
利息成本	3,023	1,913
退休基金資產預期報酬	(1,227)	(748)
攤銷與遞延數	(247)	(86)
帳列(迴轉)以前年度高估數	(25,343)	10,078
淨退休金成本	\$(9,379)	\$29,824

聯發科技股份有限公司財務報表附註(續)
(金額除另予註明外，均以新台幣仟元為單位)

(3) 基金提撥狀況與帳載應計退休金負債調節如下：

給付義務：	94.12.31	93.12.31
既得給付義務	\$-	\$-
非既得給付義務	(40,907)	(42,505)
累積給付義務	(40,907)	(42,505)
未來薪資增加之影響數	(65,200)	(49,997)
預計給付義務	(106,107)	(92,502)
退休基金資產公平價值	39,958	31,436
提撥狀況	(66,149)	(61,066)
未認列過渡性淨給付義務	1,059	1,148
未認列退休金損失	7,805	10,393
帳列之應計退休金負債多估數	(231)	(24,539)
應計退休金負債	\$(57,516)	\$(74,064)

(4) 截至民國九十四及九十三年十二月三十一日止，本公司職工退休辦法之員工既得給付均為0元。

主要精算假設如下：	94年度	93年度
折現率	3.5%	3.5%
未來薪資水準增加率	4.0%	3.5%
退休基金資產預計長期投資報酬率	3.5%	3.5%

10. 股 本

本公司民國九十三年一月一日之額定股本與實收股本分別為8,960,000仟元及6,415,473仟元，分別分為896,000,000股及641,547,256股，每股面額10元。

民國九十三年六月九日經股東常會決議以股東紅利1,154,785仟元及員工紅利157,471仟元，合計1,312,256仟元轉增資發行新股131,225,575股，每股面額10元。嗣後經董事會決議增資基準日為民國九十三年八月五日，此增資案並已完成變更登記在案。

民國九十三年五月七日本公司經董事會決議實施庫藏股制度，自民國九十三年五月八日至七月七日計買回3,437,000股。民國九十三年九月二十二日經董事會決議以九月二十九日為減資基準日，註銷買回庫藏股3,437,000股，並已完成變更登記。

民國九十四年六月十三日經股東常會決議修改章程，自額定股本總額中原預留400,000仟元供發行員工認股權證使用，修正為200,000仟元；另決議以股東紅利769,336仟元及員工紅利177,811仟元，合計947,147仟元轉增資發行新股94,714,749股，每股面額10元。此項增資案業於民國九十四年七月十五日經主管機關核准在案，並於民國九十四年七月二十二日經董事會決議以民國九十四年八月十六日為增資基準日，此增資案業已完成變更登記在案。

聯發科技股份有限公司財務報表附註(續)
(金額除另予註明外，均以新台幣仟元為單位)

截至民國九十四年十二月三十一日止，本公司額定股本為8,960,000仟元，實收股本為8,640,506仟元，分別分為896,000,000股(含保留供發行員工認股權可認購之股份20,000,000股)及864,050,580股，每股面額10元。

11. 法定盈餘公積

本公司依公司法之規定，就稅後淨利提撥百分之十為法定盈餘公積，並應繼續提撥至其總額達股本總額時為止，法定盈餘公積得用以彌補公司虧損；又當該項公積已達實收資本百分之五十時，得以其半數撥充股本。

12. 資本公積

	94.12.31	93.12.31
普通股股票溢價	\$69,689	\$69,689
庫藏股票交易	145,472	84,975
受贈資產	1,260	1,260
長期股權投資	47,115	-
合 計	\$263,536	\$155,924

依公司法規定，資本公積除用於彌補虧損或撥充資本(限於超過票面金額發行股票所得之溢額及受領贈與之所得)外，不得使用。公司非於盈餘公積彌補資本虧損仍有不足時，不得以資本公積補充之。

本公司於民國九十四及九十三年度，因子公司持有本公司股票而發放予子公司之現金股利分別為60,497仟元及43,777仟元，因子公司持有本公司股票視為庫藏股票，故分別予以調整「資本公積-庫藏股票交易」。

13. 盈餘分配

本公司適用於民國九十三年度盈餘分配之規定如下：

年度決算如有盈餘，依下列順序分派之：

- (一) 提繳稅捐。
- (二) 彌補虧損。
- (三) 提存百分之十為法定盈餘公積。
- (四) 依法令或主管機關規定提撥或迴轉特別盈餘公積。
- (五) 董事、監察人酬勞就一至四款規定數額後剩餘之數提撥，提撥比例不高於百分之零點五。董監事酬勞以現金方式發放。
- (六) 餘額加計前期累計未分配盈餘數為員工紅利及股東紅利，除保留部分於以後年度再行決議分派外，其分派原則為員工紅利不低於員工及股東紅利合計數之百分之十，不高於員工及股東紅利合計數之百分之十五。員工紅利之分派得以現金或股票方式發放，其分派對象得包括符合一定條件之從屬公司員工，該一定條件授權董事會訂定之。

聯發科技股份有限公司財務報表附註(續)
(金額除另予註明外，均以新台幣仟元為單位)

本公司股東紅利及員工紅利之分配得以現金或股票方式發放，惟現金股利分派之比例以不低於股利總額之百分之十(10%)為原則，惟此現金股利分派比例仍得視當年度營運狀況調整之，董監事酬勞以現金方式發放。

另本公司民國九十四年六月十三日股東常會通過之公司章程，適用於民國九十四年度盈餘分配，其規定與九十三年度盈餘順序分派之規定相同，但股東紅利分派原則更改如下：本公司股東紅利分派得以現金或股票方式發放，股東現金紅利分派之比例不低於股東股利總額之百分之十(10%)。

另依主管機關規定，公司如有長期股權投資未實現跌價損失及累積換算調整數等股東權益之減項時，應在法定限額內提列相同數額之特別盈餘公積。嗣後股東權益減項有迴轉時，得就迴轉部份彌補虧損或分派盈餘。

有關當年度已擬議或通過之盈餘分配資訊揭露如下：

項 目	93年度盈餘分配案		差異數	差異原因說明
	94年6月13日 股東常會決議承認	94年4月29日 董事會決議通過		
董監事酬勞	36,675仟元	36,675仟元	-	-
員工現金紅利	868,140仟元	868,140仟元	-	-
員工股票紅利	177,811仟元	177,811仟元	-	-
股數(面額每股10元)	17,781,166股	17,781,166股	-	-
佔93年底流通在外股數之比例	2.31%	2.31%	-	-
股東紅利				
現金	7,693,358仟元	7,693,358仟元	-	-
股票(每股面額10元)	76,933,583股	76,933,583股	-	-
考慮配發員工紅利及董監事酬勞後之民國93年度設算基本每股盈餘：				
追溯調整前(註)	17.31 元	17.31 元	-	-
追溯調整後(註)	15.41 元	15.41 元	-	-

註：

盈餘分配所屬年度(93年度)稅後純益 - 員工現金紅利 - 員工股票紅利 - 董監事酬勞
盈餘分配所屬年度(93年度)加權平均流通在外股數

聯發科技股份有限公司財務報表附註(續)
(金額除另予註明外，均以新台幣仟元為單位)

有關考慮配發員工紅利及董監事酬勞對民國九十三年度設算每股盈餘將較原每股盈餘減少約7.58%，其設算每股盈餘計算如下：

$$A = \text{設算稅後淨利} = \text{稅後淨利} - \text{員工現金紅利} - \text{員工股票紅利} - \text{董監事酬勞} \\ = 14,322,985 \text{ 仟元} - 868,140 \text{ 仟元} - 177,811 \text{ 仟元} - 36,675 \text{ 仟元} = 13,240,359 \text{ 仟元}$$

$$B = \text{尚未追溯調整之民國九十三年度加權平均流通在外股數} = 764,869,784 \text{ 股}$$

$$C = \text{追溯調整後之民國九十三年度加權平均流通在外股數} = 859,105,979 \text{ 股}$$

設算每股盈餘：

$$\text{尚未追溯調整} \Rightarrow A \div B = 17.31 \text{ 元}$$

$$\text{追溯調整後} \Rightarrow A \div C = 15.41 \text{ 元}$$

有關本公司董事會決議之盈餘分配案及股東會決議情形，可至公開資訊觀測站中查詢。

14. 庫藏股票

本公司於民國九十三年五月七日經董事會決議實施庫藏股制度，自證券集中交易市場買回本公司股份，其增減變動情形如下：

民國九十四年度：無此情形。

民國九十三年度：

收回原因	93.01.01		本期增加		本期減少		93.12.31	
	股數	金額	股數	金額	股數	金額	股數	金額
維護股東權益	-	-	3,437,000	\$935,705	(3,437,000)	\$(935,705)	-	-

(1) 證券交易法規定公司買回已發行在外股份之數量比例，不得超過公司已發行股份總數百分之十，收買股份之總金額，不得逾保留盈餘加計發行股份溢價及已實現之資本公積之金額。

(2) 本公司持有之庫藏股票，依證券交易法規定不得質押，亦不得享有股利之分派、表決等權利。又上述所買回之股份，自買回之日起六個月內應辦理註銷及資本額變更。

(3) 本公司對於聯屬公司持有本公司股票視為庫藏股票，其相關資料揭露如下：

民國九十四年度

持有本公司股票 之聯屬公司	94.01.01		本期購入		本期出售			94.12.31		
	股數	金額	股數	金額	股數	金額	售價	股數	金額	市價
翔發投資 (股)公司	6,049,700	\$55,970	604,970 (註)	\$-	-	\$-	\$-	6,654,670	\$55,970	\$2,395,082

聯發科技股份有限公司財務報表附註(續)
(金額除另予註明外，均以新台幣仟元為單位)

民國九十三年度

持有本公司股票 之聯屬公司	93.01.01		本期購入		本期出售			93.12.31		
	股數	金額	股數	金額	股數	金額	售價	股數	金額	市價
翔發投資 (股)公司	5,122,656	\$55,970	927,044	\$-	-	\$-	\$-	6,049,700	\$55,970	\$1,280,177
			(註)							

註：係無償配股，僅列記股數增加。

關於本公司分配予子公司之現金股利視為庫藏股票處理，而調整「資本公積-庫藏股交易」，詳附註四.12說明。

15. 營業收入淨額

	94年度	93年度
銷貨收入-多媒體晶片及手機晶片	\$48,006,117	\$40,982,258
其他營業收入	376,328	902,762
合計	48,382,445	41,885,020
減：銷貨退回及折讓	(1,891,236)	(1,830,718)
營業收入淨額	\$46,491,209	\$40,054,302

本公司對民國九十四及九十三年度之前十大客戶之銷售淨額合計分別為23,162,047仟元及24,973,666元，分別佔本公司同期間營業收入淨額之49.82%及62.35%。

16. 用人、折舊及攤銷費用

	94年度			93年度		
	屬於營業 成本者	屬於營業 費用者	合計	屬於營業 成本者	屬於營業 費用者	合計
用人費用						
薪資費用	\$54,127	\$1,565,899	\$1,620,026	\$45,472	\$1,031,909	\$1,077,381
勞健保費用	2,229	59,108	61,337	2,084	40,893	42,977
退休金費用	1,883	12,795	14,678	1,322	28,502	29,824
其他用人費用	297	20,652	20,949	297	14,792	15,089
合計	\$58,536	\$1,658,454	\$1,716,990	\$49,175	\$1,116,096	\$1,165,271
折舊費用	\$4,994	\$176,205	\$181,199	\$14,759	\$143,767	\$158,526
攤銷費用	\$300	\$764,959	\$765,259	\$150	\$343,614	\$343,764

聯發科技股份有限公司財務報表附註(續)
(金額除另予註明外，均以新台幣仟元為單位)

17. 營利事業所得稅

- (1) 本公司民國九十三年度部分銷售產品符合修正前「科學工業園區設置管理條例」免徵營利事業所得稅之規定，仍處於四、五年免稅之階段。此免稅優惠已於民國九十三年十二月屆滿。
- (2) 本公司符合「促進產業升級條例」第九條「新興重要策略性產業」之資格，並經股東會決議選定享受免徵營利事業所得稅之優惠。本公司就民國八十八、八十九、九十及九十一年度盈餘轉增資案，分別選定自民國九十一年一月一日、九十二年一月一日、九十三年一月一日及九十四年一月一日起，分別連續五年免稅。
- (3) 本公司民國八十七及八十八年度之營利事業所得稅結算申報案件，業經稅捐稽徵機關於民國九十一及九十二年間核定，分別須補繳26,947仟元及41,290仟元。本公司已依法繳納半數稅額並提起訴願，而於民國九十三年十二月遭訴願駁回，本公司進而於民國九十四年三月提起行政訴訟。惟本公司業將前述經核定應補繳之稅款於財務報表估列入帳。
- (4) 本公司民國八十九及九十年度之營利事業所得稅結算申報案件，業經稅捐稽徵機關分別於民國九十三年十一月及九十四年三月核定，分別應補繳142,862仟元及207,598仟元。本公司雖不服該核定結果，而分別於民國九十三年十二月及九十四年五月提起復查，惟仍均已於財務報表將該核定應補繳稅款估列入帳。
- (5) 本公司民國九十一年度之營利事業所得稅結算申報案件，業經稅捐稽徵機關於民國九十四年十二月核定，應補繳899,276仟元。惟因免稅所得之計算及適用法令與稅捐稽徵機關見解不同，已向稅捐稽徵機關申請更正原核定結果。本公司經評估結果，業已於財務報表估列應付所得稅449,638仟元。
- (6) 本公司截至民國九十四年十二月三十一日止，適用促進產業升級條例「公司研究與發展及人才培訓支出適用投資抵減辦法」之規定，所得稅抵減相關資訊列示如下：

發生年度 (民國)	抵減項目	可抵減總稅額	尚未抵減餘額	最後抵減年度 (民國)
九十二	研究與發展支出	\$923,466	\$152,039	九十六
	人才培訓	776	-	九十六
九十三	研究與發展支出	1,224,202	1,224,202	九十七
	人才培訓	1,712	1,712	九十七
九十四(預估數)	研究與發展支出	1,347,114	1,347,114	九十八
	人才培訓	1,168	1,168	九十八
	合 計	<u>\$3,498,438</u>	<u>\$2,726,235</u>	

聯發科技股份有限公司財務報表附註(續)
(金額除另予註明外，均以新台幣仟元為單位)

(7)

a. 民國九十四年十二月三十一日遞延所得稅(負債)與資產：

遞延所得稅負債總額	\$(91)
遞延所得稅資產總額	\$2,734,030
遞延所得稅資產之備抵評價金額	\$1,287,150

b. 產生遞延所得稅(負債)或資產之暫時性差異：

	94.12.31	
	所得額	稅額
未實現應付費用之認列所產生之可減除暫時性差異	\$14,674	\$52
未實現存貨呆滯損失之認列所產生之可減除暫時性差異	\$160,055	\$572
未實現備抵呆帳之認列所產生之可減除暫時性差異	\$200,792	\$717
未實現技術授權費用所產生之可減除暫時性差異	\$1,806,750	\$6,454
未實現兌換利益所產生之應課稅暫時性差異	\$(25,372)	\$(91)
投資抵減		\$2,726,235

c. 遞延所得稅資產-流動

	94.12.31
備抵評價-遞延所得稅資產-流動	\$159,834
淨遞延所得稅資產-流動	(52)
遞延所得稅負債-流動	159,782
遞延所得稅資產與負債-流動互抵淨額	(91)
	\$159,691

d. 遞延所得稅資產-非流動

	94.12.31
備抵評價-遞延所得稅資產-非流動	\$2,574,196
淨遞延所得稅資產-非流動	(1,287,098)
遞延所得稅負債-非流動	1,287,098
遞延所得稅資產與負債-流動互抵淨額	-
	\$1,287,098

e. 民國九十四年度應計所得稅與所得稅費用(利益)調節如下：

當期之應計所得稅	\$69,181
未分配盈餘加徵10%所得稅費用	138,321
投資抵減抵用數	(103,751)
遞延所得稅淨影響數	
投資抵減	(1,202,471)
備抵評價	518,605
未實現技術授權費用	(5,144)
其他	11,132

聯發科技股份有限公司財務報表附註(續)
(金額除另予註明外，均以新台幣仟元為單位)

估計核定補徵之稅額	657,236
以前年度所得稅調整數	40,143
其他	1,974
所得稅費用	<u>\$125,226</u>
f. 兩稅合一相關資訊	
94.12.31可扣抵稅額帳戶餘額	<u>\$696,965</u>
預計94年度盈餘分配之稅額扣抵比率	<u>2.03%(註)</u>
註：係以民國九十四年十二月三十一日之股東可扣抵稅額加計當期應付所得稅，依規定計算之。	
g. 民國九十四年十二月三十一日未分配盈餘相關資訊	
86年度以前	\$-
87年度以後	<u>37,993,458</u>
合 計	<u>\$37,993,458</u>
(8)	
a. 民國九十三年十二月三十一日遞延所得稅(負債)與資產：	
遞延所得稅負債總額	<u>\$(969)</u>
遞延所得稅資產總額	<u>\$1,538,425</u>
遞延所得稅資產之備抵評價金額	<u>\$768,545</u>
b. 產生遞延所得稅(負債)或資產之暫時性差異：	
	<u>93.12.31</u>
	<u>所得額</u> <u>稅額</u>
未實現應付費用之認列所產生之可減除暫時性差異	<u>\$433,730</u> <u>\$5,354</u>
未實現存貨呆滯損失之認列所產生之可減除暫時性差異	<u>\$486,351</u> <u>\$6,003</u>
未實現備抵呆帳之認列所產生之可減除暫時性差異	<u>\$161,559</u> <u>\$1,994</u>
未實現技術授權費用所產生之可減除暫時性差異	<u>\$106,112</u> <u>\$1,310</u>
未實現兌換利益所產生之應課稅暫時性差異	<u>\$(78,485)</u> <u>\$(969)</u>
投資抵減	<u>\$1,523,764</u>
	<u>93.12.31</u>
c. 遞延所得稅資產-流動	<u>\$163,586</u>
備抵評價-遞延所得稅資產-流動	<u>(6,664)</u>
淨遞延所得稅資產-流動	<u>156,922</u>
遞延所得稅負債-流動	<u>(969)</u>
遞延所得稅資產與負債-流動互抵淨額	<u>\$155,953</u>

聯發科技股份有限公司財務報表附註(續)
(金額除另予註明外，均以新台幣仟元為單位)

	93.12.31
d. 遞延所得稅資產-非流動	\$1,374,839
備抵評價-遞延所得稅資產-非流動	(761,881)
淨遞延所得稅資產-非流動	612,958
遞延所得稅負債-非流動	-
遞延所得稅資產與負債-非流動互抵淨額	\$612,958
e. 民國九十三年度應計所得稅與所得稅費用(利益)調節如下：	
當期之應計所得稅	\$171,295
未分配盈餘加徵10%所得稅費用	617,864
投資抵減抵用數	(394,579)
遞延所得稅淨影響數	
投資抵減	(769,503)
備抵評價	253,254
未實現技術授權費用	12,988
其他	(2,917)
核定補徵之稅額	142,862
以前年度所得稅調整數	(14,671)
其他	1,699
所得稅費用	\$18,292
f. 兩稅合一相關資訊	
93.12.31可扣抵稅額帳戶餘額	\$547,753
實際93年度盈餘分配之稅額扣抵比率	3.06%
g. 民國九十三年十二月三十一日未分配盈餘相關資訊	
86年度以前	\$-
87年度以後	31,363,021
合計	\$31,363,021

18. 每股盈餘

本公司於民國九十四及九十三年度均屬簡單資本結構之公司，故僅揭露基本每股盈餘，其計算如下：

項 目	94年度	93年度
期初流通在外股數	769,335,831股	641,547,256股
買回庫藏股並辦理註銷(註1)	-	(2,018,628)
小 計	769,335,831	639,528,628
93.8.5股東紅利轉增資(註2)	-	115,735,176
93.8.5員工紅利轉增資(註2)	-	15,782,096
94.8.16股東紅利轉增資	76,933,583	76,933,583

聯發科技股份有限公司財務報表附註(續)
(金額除另予註明外，均以新台幣仟元為單位)

94.8.16員工紅利轉增資	17,781,166	17,781,166
小計	864,050,580	865,760,649
減：子公司持有本公司股票視為庫藏股票	(6,654,670)	(6,654,670)
期末流通在外加權平均股數	857,395,910股	859,105,979股

註1：依各次買回流通在外期間計算。

註2：係依無償配股比率追溯調整後之加權平均股數。

民國九十四年度：	金 額(分子)			每股盈餘(元)	
基本每股盈餘	稅 前	稅 後	股數(分母)	稅 前	稅 後
本期淨利	\$18,398,859	\$18,273,633	857,395,910股	\$21.46	\$21.31

民國九十三年度：					
基本每股盈餘					
本期淨利	\$14,341,277	\$14,322,985	859,105,979股	\$16.69	\$16.67

假設子公司對本公司股票之長期投資不視為庫藏股票時之擬制資料如下：

民國九十四年度：	金 額(分子)			每股盈餘(元)	
基本每股盈餘	稅 前	稅 後	股數(分母)	稅 前	稅 後
本期淨利	\$18,398,859	\$18,273,633	857,395,910股		
子公司持有本公司股票不視為庫藏股影響數	60,497	60,497	6,654,670		
擬制性每股盈餘	\$18,459,356	\$18,334,130	864,050,580股	\$21.36	\$21.22

民國九十三年度：	金 額(分子)			每股盈餘(元)	
基本每股盈餘	稅 前	稅 後	股數(分母)	稅 前	稅 後
本期淨利	\$14,341,277	\$14,322,985	859,105,979股		
子公司持有本公司股票不視為庫藏股影響數	43,777	43,777	6,654,670		
擬制性每股盈餘	\$14,385,054	\$14,366,762	865,760,649股	\$16.62	\$16.59

聯發科技股份有限公司財務報表附註(續)
(金額除另予註明外，均以新台幣仟元為單位)

五、關係人交易

1. 關係人之名稱及關係

關 係 人 名 稱	與 本 公 司 之 關 係
聯華電子股份有限公司(聯電)	本公司監察人
京元電子股份有限公司(京元)	本公司董事長係該公司董事長二親等以內之親屬
揚智科技股份有限公司(揚智)	聯屬公司
智洋電子股份有限公司(智洋)	聯屬公司
UMC Japan (UMCJ)	聯電之聯屬公司
MediaTek Limited (MTL)	聯屬公司
CrystalMedia Technology, Inc. (CrystalMedia)	聯屬公司
Wireless ICs, Inc. (Wireless)	聯屬公司

2. 與關係人間之重大交易事項彙總如下：

(1) 進 貨

	94年度		93年度	
	金 額	佔本公司進貨 淨額百分比(%)	金 額	佔本公司進貨 淨額百分比(%)
聯電	\$7,694,377	64.16	\$7,690,155	56.03
UMCJ	277,704	2.32	799,601	5.83
合計	<u>\$7,972,081</u>	<u>66.48</u>	<u>\$8,489,756</u>	<u>61.86</u>

本公司之進貨，因製程及產品規格之不同，故向上述公司進貨價格無法與其他廠商比較；而民國九十四及九十三年度對上列關係人進貨之付款期間皆約為45天至60天，與對其他廠商之付款期間相當。

(2) 銷 貨

	94年度		93年度	
	金 額	佔本公司銷貨 淨額百分比(%)	金 額	佔本公司銷貨 淨額百分比(%)
MTL	\$110,085	0.24	\$47,461	0.12
揚智	24,917	0.05	-	-
其他	8,887	0.02	11,547	0.02
合計	<u>\$143,889</u>	<u>0.31</u>	<u>\$59,008</u>	<u>0.14</u>

本公司銷售予上開公司，價格與一般客戶相當；民國九十四及九十三年度對上述關係人收款期間約為45天至60天，其他客戶之收款期間亦約為45天至60天或採預收貨款方式。

聯發科技股份有限公司財務報表附註(續)
(金額除另予註明外，均以新台幣仟元為單位)

- (3) 本公司民國九十四及九十三年度委託關係人從事IC測試、加工及工程實驗等，其明細如下：

關係人名稱	交易內容	交易金額	
		94年度	93年度
京元	IC測試、加工及工程實驗	\$927,491	\$912,641
其他	技術授權費用	9,452	-
合計		\$936,943	\$912,641

- (4) 本公司民國九十三年度認列MTL之銷售佣金費用為201,482仟元。
- (5) 本公司於民國九十二年八月分別與CrystalMedia及Wireless簽訂技術授權合約，合約總額分別為美金4,250仟元及美金5,100仟元，截至民國九十三年十二月三十一日止，已全數支付，帳列專門技術及專利權科目項下。
- (6) 本公司於民國九十三年度向揚智購買專門技術及專利權等，已支付總價款為274,381仟元，截至民國九十三年十二月三十一日止，揚智已移轉其中168,670仟元，帳列專門技術及專利權科目項下。其餘105,711仟元業已於民國九十四年一月移轉，帳列專門技術及專利權款科目項下。
- (7) 本公司於民國九十四年六月及九十三年十一月分別向揚智取得智洋100,000股及8,751,000股之普通股，分別支付總價款2,900仟元及253,779仟元。
- (8) 本公司民國九十四及九十三年度與關係人之財產交易及代墊一般性營運支出，其明細如下：

關係人名稱	交易內容	交易金額	
		94年度	93年度
揚智	購置研發設備及電腦軟體	\$1,011	\$3,592
其他	購買研發設備、雜項購置及代墊款	-	18,423
合計		\$1,011	\$22,015

聯發科技股份有限公司財務報表附註(續)
(金額除另予註明外，均以新台幣仟元為單位)

3. 因上述交易所發生之帳款餘額彙總如下：

(1) 應收關係人款項：

	94.12.31		93.12.31	
	金 額	佔應收款項 百分比(%)	金 額	佔應收款項 百分比(%)
MTL	\$45,946	1.14	\$885	0.03
揚智	4,200	0.10	-	-
其他	276	0.01	8,547	0.24
合 計	50,422	1.25	9,432	0.27
減：備抵壞帳損失	(3,077)	(0.08)	-	-
淨 額	<u>\$47,345</u>	<u>1.17</u>	<u>\$9,432</u>	<u>0.27</u>

(2) 應付關係人款項：

	94.12.31		93.12.31	
	金 額	佔應付款項 百分比(%)	金 額	佔應付款項 百分比(%)
聯電	\$1,931,843	38.97	\$790,985	30.17
京元	205,191	4.14	125,415	4.78
UMCJ	-	-	86,712	3.31
揚智	1,034	0.03	-	-
其他	263	-	-	-
合 計	<u>\$2,138,331</u>	<u>43.14</u>	<u>\$1,003,112</u>	<u>38.26</u>

六、質押之資產

1. 民國九十四年十二月三十一日：

帳列科目	帳面價值	抵押機構	擔保債務內容
用途受限制之銀行存款-流動	<u>\$24,000(註)</u>	農銀園區分行	專案配合款

(註)：本公司於民國九十四年十月已償還借款，惟截至民國九十四年十二月三十一日止，尚未完成辦理解除質押。

2. 民國九十三年十二月三十一日：

帳列科目	帳面價值	抵押機構	擔保債務內容
用途受限制之銀行存款-流動	\$42,000	農銀園區分行	專案配合款
用途受限制之銀行存款-流動	39,770	Pixtel	履約保證
	<u>\$81,770</u>		

七、重大承諾及或有事項

1. 訴訟案件：

(1) 與美商Zoran與OAK公司相關訴訟案件

- A. 本公司生產銷售光碟機控制晶片之初期技術源自聯華電子(股)公司。惟聯華電子與美商OAK公司間就該項產品原已存有侵權爭議。民國八十六年十月，OAK針對其與聯華電子簽立之和解協議，向北加州聯邦法院(Northern District of California)提出訴訟。俟後，本公司亦因與OAK公司之專利爭議，成為OAK公司與聯華電子訴訟爭議的併案訴訟當事人之一。民國八十七年四月，OAK再以同由向美國國際貿易委員會(International Trade Commission “ITC”)控告本公司及聯華電子違反美國關稅法第337條(Section 337 of the Tariff Act of 1930)，該案業於民國九十年五月判定OAK敗訴確定。因OAK公司已被美商Zoran公司購入，其於本案之訴訟地位亦由Zoran公司取得。本公司於民國九十二年度依ITC終判結果及其後發展狀況，評估本案不再具有產生重大損失之可能，故就相關之帳載應付權利使用費予以回轉1,557,540仟元。本公司與Zoran間之訴訟於北加州聯邦法院有關經濟利益侵害一案尚未裁決。關於北加州聯邦法院有關經濟利害侵害一案，本公司於民國九十四年三月十一日提出補充告訴(Supplement Complaint)，控告OAK故意侵害經濟利益(intentional interference with economic advantage)、惡意控訴(malicious prosecution)、濫用司法程序(abuse of process)、不公平競爭(unfair competition)及違反其不提出告訴之約定(breach of covenant not to sue)，並向OAK求償。
- B. 美商Zoran與OAK公司於民國九十三年三月十日向美國國際貿易委員會(ITC)控告本公司之光碟機及DVD播放機晶片產品分別侵害Zoran與OAK共有之三項美國專利權(專利字號：6466736、6584527及6546440)，違反美國關稅法第337條(Section 337 of the Tariff Act of 1930)。美國國際貿易委員會(ITC)於民國九十四年五月十六日做出初步裁決，裁定本公司的晶片，並無侵犯Zoran與OAK所擁有的兩項權利(專利字號：6466736及6546440)，不過也初步認定本公司的少數光儲存舊晶片雖無侵犯Zoran之美國專利權(專利字號：6584527)的兩項請求(Claim No.1 and No.2)，唯侵犯到其第三項請求範圍(Claim No.3)。ITC於民國九十四年九月二十九日終判確定後，確認維持民國九十四年五月十六日初步裁定的原判。本公司認為此最終裁決將不會對公司帶來太大的影響，除了確信Zoran之專利(專利字號：6584527)的無效性外，本公司亦堅信絕無侵犯該篇專利，已預付美金1,943仟元之擔保金予ITC，帳列存出保證金科目項下。

聯發科技股份有限公司財務報表附註(續)
(金額除另予註明外，均以新台幣仟元為單位)

- C. 本公司於民國九十三年七月二十三日向美國國際貿易委員會(ITC)及美國 Delaware 聯邦地方法院控告美商 Zoran 公司及美商 OAK 公司侵害本公司 Servo 控制晶片及 player 防震系統之美國專利(專利號碼 6229773 及 5970031)。本公司要求美國 ITC 就本公司之控訴立即進行調查，並要求 ITC 禁止進口任何侵害本公司該兩項專利之所有 Zoran 及 OAK 的產品。本公司要求 Delaware 聯邦地方法院禁止 Zoran 及 OAK 侵害本公司該兩項專利，並賠償本公司包括三倍故意侵害賠償在內之一切損失。美國 ITC 已於民國九十三年八月二十六日立案調查。本公司其後並要求將宏陽科技(Sunext Technology Co., LTD)增列為被告，同時要求追加控訴美商 Zoran 公司、美商 OAK 公司及宏陽科技侵犯另一件光碟機韌體更新技術之美國專利 6170043。
- D. 本公司與本公司轉投資之子公司於民國九十四年二月二日在深圳市中級人民法院聲請控告美商 Zoran 公司及其深圳代表處之產品侵害本公司一項中國專利(專利號碼 97120448.9)。本公司要求法院就本公司之控訴立即進行調查，並要求被告賠償本公司相關經濟損失及禁止被告進、出口、銷售任何侵害本公司該項專利之所有產品。

對前述 A、B、C 及 D 相關訴訟案件，本公司與 Zoran 及其子公司 OAK 均已同意將正在進行中互控對方的全部訴訟案件立即撤回或撤銷。

- (2) Sanyo Electric Co., Ltd. 於民國九十四年四月七日向美國中加州聯邦法院(Central District of California)控告本公司之晶片產品分別侵害其美國專利權(專利號碼：5499252 及 5818801)，要求賠償並於未來禁止銷售任何侵害該專利權之產品。本公司於民國九十四年十一月二十八日向該法院反控告 Sanyo 公司之產品侵害本公司美國專利權(專利號碼：6003151)，要求賠償並於未來禁止銷售任何侵害該專利權之產品；該法院已於十二月五日受理本公司之反控。本公司亦於民國九十四年八月三十一日向美國東德州聯邦法院(Eastern District of Texas)控告 Sanyo 公司與 Sanyo North America 公司之 DVD 錄放影機及數位電視等產品分別侵害本公司美國專利權(專利號碼：5867819 及 6118486)，要求賠償並於未來禁止銷售任何侵害該專利權之產品。本公司並於民國九十四年十月三日於美國東德州聯邦法院加告 Sanyo 公司與 Sanyo North America 公司之 DVD 錄放影機及數位相機等產品侵害本公司另一件專利權(專利號碼：5751356)。本公司將慎重處理此訴訟案。

聯發科技股份有限公司財務報表附註(續)
(金額除另予註明外，均以新台幣仟元為單位)

(3) Matsushita Electric Industrial Co., Ltd.於民國九十四年八月三日向美國北加州聯邦法院(Northern District of California)控告本公司之晶片產品分別侵害其美國專利權(專利號碼：6728475、5970238及5548249)，要求賠償並於未來禁止銷售任何侵害該專利權之產品。本公司於民國九十四年九月三十日向此法院反控告Matsushita公司與北美的Panasonic公司之產品侵害本公司美國專利權(專利號碼：5970031)，要求賠償並於未來禁止銷售任何侵害該專利權之產品。本公司亦於民國九十四年十月十七日向美國東德州聯邦法院控告Matsushita公司與北美的Panasonic公司之DVD 錄放影機及數位電視等產品分別侵害本公司美國專利權(專利號碼：5802068及6118486)，要求賠償並於未來禁止銷售任何侵害該專利權之產品。本公司將慎重處理本訴訟案。

2. 重大承諾：

- (1) 本公司因興建企業總部大樓之重大工程金額預計約為3,717,269仟元(未稅)，已支付2,658,678仟元，尚需支付金額約為1,058,591仟元。
- (2) 截至民國九十四年十二月三十一日止，本公司已簽訂之其他重大合約，尚需支付之金額為美金5,315仟元。
- (3) 營業租賃：本公司因營業需要向科學工業園區管理局承租土地，未來每年應付租金如下：

租 賃 期 間	金 額
95.01.01~95.12.31	\$25,474
96.01.01~96.12.31	25,474
97.01.01~97.12.31	24,406
98.01.01~98.12.31	23,879
99.01.01~112.12.31	319,205
合 計	\$418,438

八、重大之災害損失
無此事項

九、重大之期後事項

本公司於民國九十五年一月與Zoran Corporation及其子公司OAK簽署專利授權合約，同意將光儲存產品相關之專利授權與本公司及本公司之子公司使用；本公司亦同意將個人電腦的光儲存專利授權予Zoran使用。本公司預計應支付Zoran美金5,500萬元授權金，約台幣1,806,750仟元。該款項已於九十四年估列入帳，帳列研發費用科目項下。雙方並協議，於未來30個月內，根據光儲存晶片，銷售數量達某一數量時，按月給付美金1百萬元，總金額不超過美金3,000萬。

聯發科技股份有限公司財務報表附註(續)
(金額除另予註明外，均以新台幣仟元為單位)

十、其 他

1. 金融商品相關資訊

(1) 衍生性金融商品

A. 合約金額或名目本金金額及信用風險

a. 民國九十四年十二月三十一日

金融商品	類型	合約到期 月份	合約金額 (仟元)	到期交割匯率	信用 風險
遠期外匯合約 -非交易目的	預售美元	95年1-2月	USD100,000	32.986~33.505	-

b. 民國九十三年十二月三十一日

金融商品	類型	合約到期 月份	合約金額 (仟元)	到期交割匯率	信用 風險
遠期外匯合約 -非交易目的	預售美元	94年1-2月	USD 130,000	31.885~33.413	- -

c. 信用風險係以資產負債表日公平價值為正數之合約，經考慮淨額交割及總額約定之互抵效果後仍為正數之合計數，代表若交易對象違約，則本公司將產生之損失。但本公司遠期外匯合約之交易對象均為國內外知名之銀行，預期對方不會違約，故發生信用風險之可能性極小。

B. 市場價格風險

因本公司從事遠期外匯買賣合約為避險性質，避險性質合約因匯率變動產生之損益大致會與被避險項目之損益相抵銷，故市場價格風險並不重大。

C. 流動性風險

因遠期外匯合約之匯率已確定，本公司持有且預期持有充份之美金債權部位，故不致產生重大現金流量風險。

D. 持有衍生性金融商品之種類、目的及達成該目的之策略

本公司之衍生性金融商品係因非交易目的或降低避險成本而持有。訂定遠期外匯合約之目的主要係為適度規避外幣債權、債務及承諾因匯率變動產生之風險。本公司之避險策略係以達成能夠規避大部分市場價格風險為目的。本公司以與被避險項目公平價值變動呈高度負相關之衍生性金融商品作為避險工具，並作定期評估。

聯發科技股份有限公司財務報表附註(續)
(金額除另予註明外，均以新台幣仟元為單位)

E. 衍生性金融商品於財務報表上之表達方法

遠期外匯合約所產生之應收及應付款項餘額互為抵減，其差額列為流動資產或流動負債。本公司民國九十四及九十三年十二月三十一日因遠匯合約所產生之應收遠匯款列示如下：

	94.12.31	93.12.31
應收出售遠匯款	\$3,330,140	\$4,221,450
應付遠匯款	(3,285,000)	(4,149,210)
買賣遠匯折價	6,876	14,196
應收出售遠匯款淨額	\$52,016	\$86,436

上述遠期外匯買賣合約所產生應收遠匯款淨額，帳列其他應收款科目項下。

民國九十四及九十三年度從事遠期外匯合約交易所產生之兌換(損)益分別為(205,482)仟元及148,914仟元。

- (2) 短期投資 - 信用連動型外幣組合式存款及債券(子公司持有)，係以獲取利息收入為目的，其相關之風險資訊揭露如下：

A. 投資或存款金額

投 資 標 的	投資或存款金額	
	94.12.31	93.12.31
南亞塑膠信用連結債券(Core Tech Resources Inc.持有)	-	USD1,000仟元
兆豐金控信用連結債券(Core Tech Resources Inc.持有)	-	USD2,450仟元
廣達信用連結債券(Core Tech Resources Inc.持有)	-	USD1,500仟元
台達電子信用連結債券(Gaintech Co. Limited 持有)	-	USD5,000仟元

B. 信用風險

上述投資之信用風險係指發行銀行違約及公司債發行公司違約而無法償付債款之風險，其最大風險仍可能致投資或存入金額降為零。於從事此項投資交易時，子公司係選擇國內外知名銀行為交易對象，且於選擇投資標的時，亦經審慎信用評估，以國內財務健全、資訊公開之知名上市櫃公司發行之可轉換公司債所連結者為主，以期信用風險降至極小程度。

C. 流動性風險

對上述投資，於合約到期前尚無主動賣出之權；如需於到期前賣出，因無法立即於市場賣出該等投資，須由發行銀行評估後，以當時市價買回，此為可能發生之流動性風險。惟子公司選擇投資標的時，已考慮此項風險。上述標的均為連結於一年以內到期之公司債，預計流動性風險應可有效降低及控制。

聯發科技股份有限公司財務報表附註(續)
(金額除另予註明外，均以新台幣仟元為單位)

D. 市場風險

投資標的除因以美元為計價基準，於資產負債表日重評價及交易結清時，將因而產生匯兌損益外，並無其他價格風險。

E. 現金流量風險

投資此項金融商品時，已支付全部價款，故無籌資風險及現金流量風險。

(3) 金融商品之公平價值

	94.12.31		93.12.31	
	帳面價值	公平價值	帳面價值	公平價值
非衍生性金融商品				
資產				
現金及約當現金 (含受限制銀行存款)	\$31,429,861	\$31,429,861	\$22,851,917	\$22,851,917
短期投資	\$1,189,778	\$1,200,411	\$869,901	\$870,071
應收款項(含關係人)	\$4,034,732	\$4,034,732	\$3,488,579	\$3,488,579
其他應收款 (未含應收出售遠匯款之淨額)	\$259,246	\$259,246	\$183,898	\$183,898
長期股權投資				
- 實務上可估計公平價值	\$787,517	\$2,102,253	\$635,740	\$1,144,820
- 實務上無法估計公平價值	\$13,599,959	\$-	\$11,348,612	\$-
長期債券投資				
- 實務上無法估計公平價值	\$-	\$-	\$67,576	\$-
存出保證金	\$72,707	\$72,707	\$8,385	\$8,385
負債				
應付款項(含關係人)	\$4,957,361	\$4,957,361	\$2,621,775	\$2,621,775
應付所得稅	\$909,647	\$909,647	\$559,410	\$559,410
應付費用	\$3,452,174	\$3,452,174	\$1,393,070	\$1,393,070
應付工程款	\$316,185	\$316,185	\$140,660	\$140,660
長期借款(含一年內到期部分)	\$-	\$-	\$10,643	\$10,643
衍生性金融商品				
資產				
遠期外匯合約-非交易目的	\$52,016	\$49,010	\$86,436	\$74,485

本公司估計金融商品公平價值所使用之方法及假設如下：

- A. 短期金融商品以其在資產負債表上之帳面價值估計其公平價值，因為此類商品到期日甚近，其帳面價值應屬估計公平價值之合理基礎。此方法應用於現金及約當現金、應收款項、其他應收款、應付款項、應付所得稅、應付費用及應付工程款。

聯發科技股份有限公司財務報表附註(續)
(金額除另予註明外，均以新台幣仟元為單位)

- B. 長、短期投資如有市場價格可循時，則以市場價格為公平價值。長期投資如係未於公開市場交易，實務上無法估計公平價值。
- C. 存出保證金及受限制資產以帳面價值估計其公平價值，係因預計未來收取之金額與帳面價值相近。
- D. 長期借款以其預期現金流量之折現值估計公平價值。折現率則以本公司所能獲得類似條件(相近之到期日)之長期借款利率為準。
- E. 衍生性金融商品之公平價值，係假設本公司若依約定在報表日終止合約，預計所能取得或必須支付之金額。一般均包括當期末結清合約之未實現損益。

2. 其 他

- (1) 本公司於民國九十四年八月二十六日經董事會決議通過發行新股收購曜鵬科技(股)公司(以下簡稱曜鵬科技)之股份。換股比例暫定為每 1 股本公司普通股股份換發曜鵬科技 3.392 股普通股股份。該收購計劃原預計於民國九十四年十二月三十一日之前完成。惟於民國九十四年十二月三十日，本公司與曜鵬科技簽訂收購之契約書，因時空環境產生變化，致使原定之換股比例已無法適切反應雙方當時股權淨值，為確保股東權益，經董事會決議撤銷收購曜鵬科技股份之發行新股案。
- (2) 為便於財務報表之比較，本公司民國九十三年度之財務報表部分科目業經適當重分類。

聯發科技(股)公司財務報表附註(續)
(金額除另予註明外，均以新台幣仟元為單位)

十一、附註揭露事項

(一) 重大交易事項相關資訊

本公司民國九十四年度各資料如下：

(1) 資金貸與他人：無。

(2) 對他人背書保證：無。

(3) 期末持有有價證券：

持有 公司	有價證券	有價證券名稱	有價證券發行人與 本公司之關係	帳列科目	期末				
					單位數/股數	帳面金額	持股/表決 權比例	市價/淨值	備註
本 公 司	基金	國泰一號不動產信託基金	-	短期投資	70,000,000.00	\$700,000	-	\$710,500	-
		國泰全球保守組合基金	-	短期投資	29,000,000.00	\$290,000	-	\$290,090	-
	政府公債	93央債甲五	-	短期投資	-	\$199,778	-	\$199,821	-
	股票或資本	旭發投資(股)公司	子公司	長期投資	285,000,000.00	\$2,505,474	100.00%	\$2,561,443	(註)
		旭達投資有限公司	子公司	長期投資	-	\$3,519,633	100.00%	\$3,519,633	(註)
		旭嘉投資有限公司	子公司	長期投資	-	\$3,272,227	100.00%	\$3,272,227	(註)
		旭康投資有限公司	子公司	長期投資	-	\$3,272,085	100.00%	\$3,272,085	(註)
		揚智科技(股)公司	聯屬公司	長期投資	56,956,200.00	\$787,517	25.17%	\$2,102,253	-
		智洋電子(股)公司	子公司	長期投資	200,000.00	\$5,816	100.00%	\$3,334	(註)
		源通科技(股)公司	-	長期投資	1,500,000.00	\$15,000	5.18%	\$4,020	(註)
		中信金控乙種特別股	-	長期投資	25,000,000.00	\$1,000,000	-	-	-

(註)係屬未上市櫃股票，因無公開市價，故揭露淨值。

聯發科技(股)公司財務報表附註(續)
(金額除另予註明外，均以新台幣仟元為單位)

(4) 累積買進或賣出同一有價證券之金額達新台幣一億元或實收資本額百分之二十以上者：

買、賣 之 公司	有價證券種類 及名稱	交易 對象	關係人	帳列 科目	期初		買入		賣出				期末	
					單位/ 股數	金額	單位/股數	金額	單位/ 股數	售價	帳面金額	處分 利益 (損失)	單位/股數	金額
本 公 司	新光吉星債？基金	-	-	短期投資	8,617,067.78	\$120,085	-	-	8,617,067.78	\$121,739	\$120,085	\$1,654	-	\$-
	怡富台灣債？基金	-	-	短期投資	6,729,746.80	\$100,000	-	-	6,729,746.80	\$101,220	\$100,000	\$1,220	-	\$-
	荷銀債？基金	-	-	短期投資	10,226,412.78	\$150,000	-	-	10,226,412.78	\$151,855	\$150,000	\$1,855	-	\$-
	金復華大聯盟美元固定 收益基金	-	-	短期投資	-	-	430,000.00	\$137,351	430,000.00	\$144,733	\$137,351	\$7,382	-	\$-
	建弘美元短期債券基金	-	-	短期投資	-	-	500,000.00	\$159,100	500,000.00	\$168,263	\$159,100	\$9,163	-	\$-
	國泰債券基金	-	-	短期投資	-	-	17,672,008.30	\$200,000	17,672,008.30	\$201,005	\$200,000	\$1,005	-	\$-
	富邦如意債券基金	-	-	短期投資	-	-	6,416,302.50	\$100,000	6,416,302.50	\$100,495	\$100,000	\$495	-	\$-
	永昌鳳翔債券基金	-	-	短期投資	-	-	13,504,206.60	\$200,000	13,504,206.60	\$200,741	\$200,000	\$741	-	\$-
	國泰一號不動產 信託基金	-	-	短期投資	-	-	70,000,000.00	\$700,000	-	\$-	\$-	\$-	70,000,000.00	\$700,000
	國泰全球保守 組合基金	-	-	短期投資	-	-	29,000,000.00	\$290,000	-	\$-	\$-	\$-	29,000,000.00	\$290,000
	89央債甲12	-	-	短期投資	-	-	-	\$510,850	-	\$514,161	\$510,850	\$3,311 (註1)	-	\$-
	87央債甲四	-	-	短期投資	-	-	-	\$300,913	-	\$318,750	\$300,913	\$17,837 (註1)	-	\$-

<接下頁>

聯發科技(股)公司財務報表附註(續)
(金額除另予註明外，均以新台幣仟元為單位)

<承上頁>

買、賣 之 公司	有價證券種類 及名稱	交易 對象	關係人	帳列 科目	期初		買入		賣出				期末	
					單位/ 股數	金額	單位/股數	金額	單位/ 股數	售價	帳面金額	處分利益 (損失)	單位/股數	金額
本 公 司	92央債甲五	-	-	短期 投資	-	\$300,038	-	-	-	\$302,292	\$300,038	\$2,254 (註1)	-	\$-
	台電公司債 (913A06)	-	-	短期 投資	-	-	-	\$300,900	-	\$301,952	\$300,900	\$1,052 (註1)	-	\$-
	台電公司債 (913A11)	-	-	短期 投資	-	-	-	\$300,844	-	\$301,929	\$300,844	\$1,085 (註1)	-	\$-
	宏碁公司債	-	-	短期 投資	-	-	-	\$100,551	-	\$100,807	\$100,551	\$256 (註1)	-	\$-
	中信金控乙種 特別股	-	-	長期 投資	-	-	25,000,000.00	\$1,000,000	-	\$-	\$-	\$-	25,000,000.00	\$1,000,000
	旭發投資 (股)公司	-	子公司	長期 投資	185,000,000.00	\$1,554,175	100,000,000.00	\$1,000,000	-	\$-	\$-	\$(48,701) (註2)	285,000,000.00	\$2,505,474
	智洋電子	-	子公司	長期 投資	9,900,000.00	\$286,209	100,000.00	\$2,900	9,800,000.00	\$-	\$108,400 (註3)	\$(174,893) (註4)	200,000.00	\$5,816

註1：係認列利息收入。

註2：係依權益法認列投資(損)益(144,595)仟元，認列累積換算調整變動增加數43,486仟元及其他52,408仟元。

註3：係收到被投資公司減資退回股款98,000仟元及獲配現金股利10,400元。

註4：係依權益法認列投資(損)益65仟元，投資成本與股權淨值差異攤銷及其他 (174,958)仟元。

聯發科技(股)公司財務報表附註(續)
(金額除另予註明外，均以新台幣仟元為單位)

(5) 取得不動產之金額達新台幣一億元或實收資本額百分之二十以上者：

財產名稱	交易日或事實發生日	交易金額	價款支付情形	交易對象	與公司之關係	交易對象為關係人者 其前次轉移資料				價格決定之 參考依據	取得目的及 使用之情形	其他約定事項
						所有人	與公司 關係	移轉 日期	金額			
未完工程	93.9.27、93.11.24、 94.9.30、94.10.24及 94.12.22	\$3,717,269	\$2,658,678	互助營造、英建工程、 元崇設計工程及 迪卡爾綜合設計開發(股)公司	-	-	-	-	-	議價	興建企業總部大樓，尚未完工。	-

(6) 處分不動產之金額達新台幣一億元或實收資本額百分之二十以上者：無。

(7) 與關係人進、銷貨交易金額達新台幣一億元或實收資本額百分之二十以上者：

交易人名稱	與交易人之關係	交易情形				交易條件與一般 交易 不同之情形 及原因		應收/付帳款票據		備 註
		進(銷)貨	金額	佔總進(銷)貨 之比率	授信期間			金額	佔總應收/付票據 、帳款之比率	
聯華電子	本公司監察人	進貨	\$7,694,377	61.16%	月結45天	-	-	\$1,931,843	38.97%	-
UMC Japan	聯華電子之聯屬公司	進貨	\$277,704	2.32%	月結45天	-	-	-	-	-
京元電子	本公司董事長係該公司董事長二親等 以內之親屬	委託加工、測試及工程實 驗費等	\$927,491	-	月結60天	-	-	\$205,191	4.14%	-
MediaTek Limited	聯屬公司	銷貨	\$110,085	0.24%	-	-	-	\$45,946	1.14%	-

(8) 應收關係人款項達新台幣一億元或實收資本額百分之二十以上者：無。

(9) 從事衍生性商品交易者：請詳附註十。

聯發科技(股)公司財務報表附註(續)
(金額除另予註明外，均以新台幣仟元為單位)

(二) 轉投資事業相關資訊

1. 本公司具有重大影響之被投資公司，民國九十四年度之相關資訊如下：

單位：股數/美元/新台幣仟元

投資公司名稱	被投資公司名稱	所在地區	主要營業項目	原始投資金額		期末持有			被投資公司本期(損)益	本公司認列之投資(損)益	備註
				本期期末	上期期末	股數或單位數	比例	帳面金額			
本公司	旭發投資(股)公司	註一	投資	\$2,850,000	\$1,850,000	285,000,000	100.00%	\$2,505,474	\$(84,385)	\$(144,595)	註十六
	旭達投資有限公司	註一	投資	\$3,500,000	\$3,500,000	-	100.00%	\$3,519,633	\$105,298	\$105,298	-
	旭嘉投資有限公司	註一	投資	\$3,250,000	\$3,250,000	-	100.00%	\$3,272,227	\$97,918	\$97,918	-
	旭康投資有限公司	註一	投資	\$3,250,000	\$3,250,000	-	100.00%	\$3,272,085	\$97,813	\$97,813	-
	揚智科技(股)公司	註一	IC設計	\$994,588	\$994,588	56,956,200	25.17%	\$787,517	\$596,139	\$96,573	註九
	智洋科技(股)公司	註一	IC設計	\$189,966	\$285,066	200,000	100.00%	\$5,816	\$65	\$(174,893)	註十
旭發投資(股)公司	翔發投資(股)公司	註一	投資	\$520,000	\$520,000	52,000,000	100.00%	\$828,040	\$279,971	-	註十一
	Gaintech Co. Limited	註二	投資	USD71,470,000	USD41,470,000	65,407,000	100.00%	\$1,652,448	USD(11,248,962)	-	註十一
旭達投資有限公司	Core Tech Resources Inc.	註三	投資	USD100,000,000	USD100,000,000	1,000,000	34.96%	\$3,469,820	USD9,357,005	-	註十一
旭嘉投資有限公司	Core Tech Resources Inc.	註三	投資	USD93,000,000	USD93,000,000	930,000	32.52%	\$3,228,541	USD9,357,005	-	註十一
旭康投資有限公司	Core Tech Resources Inc.	註三	投資	USD93,000,000	USD93,000,000	930,000	32.52%	\$3,225,756	USD9,357,005	-	註十一
翔發投資(股)公司	曜鵬科技(股)公司	註一	IC設計	\$117,534	\$117,534	10,530,000	50.00%	\$271,660	\$211,335	-	註十一
	PixelMedia Technology Private Ltd.	註四	研發	\$40,912	\$40,912	5,499,999	99.99%	\$49,369	\$31,199	-	註十一
	揚智科技(股)公司	註一	IC設計	\$55	\$55	1,205	-	\$55	\$702,551	-	註十一
Gaintech Co. Limited	MediaTek Limited	註五	IC銷售	USD11,500,000	USD3,500,000	11,500,000	100.00%	USD7,010,165	USD(4,572,986)	-	註十一
	Wireless ICs, Inc.	註六	研發	USD1,022,616	USD1,000,000	100,000	100.00%	USD299,397	USD605,435	-	註十一
	CrystalMedia Technology, Inc.	註六	研發	USD3,734,184	USD1,000,000	100,000	100.00%	USD2,233,810	USD30,821	-	註十一
	MediaTek Singapore Pte. Ltd.	註七	研發	USD791,849	USD791,849	1,360,000	100.00%	USD878,628	USD186,655	-	註十一
MediaTek Limited	聯發科技(合肥)有限公司	註八	IC銷售	USD400,000	USD400,000	-	100.00%	USD223,988	USD301,430	-	註十一
	聯發軟件設計(深圳)有限公司	註八	IC銷售	USD1,000,000	USD400,000	-	100.00%	USD531,021	USD(275,315)	-	註十一

<接下頁>

聯發科技(股)公司財務報表附註(續)
(金額除另予註明外，均以新台幣仟元為單位)

<承上頁>

投資公司名稱	被投資公司名稱	所在 地區	主要營 業項目	原始投資金額		期末持有			被投資公司本 期(損)益	本公司認列之 投資(損)益	備註
				本期期末	上期期末	股數或 單位數	比例	帳面金額			
揚智科技(股)公司	ALi Microelectronics Corporation, USA	註六	IC銷售	\$-	\$55,627	3,600,000	100.00%	\$-	\$(838)	-	註十一 註十二
	ALi (BVI) Microelectronics Corporation	註三	投資	\$708,373	\$708,373	22,628,001	100.00%	\$131,631	\$(51,060)	-	註十一
	宇力電子(股)公司	註一	IC設計	\$307,900	\$480,000	31,097,900	36.29%	\$376,919	\$104,147	-	註十一
	智通電子(股)公司	註一	IC設計	\$150,890	\$150,890	15,089,000	100.00%	\$40,533	\$(4,321)	-	註十一
	智洋電子(股)公司	註一	IC設計	\$-	\$1,000	-	-	\$-	\$-	-	註十三
Ali(BVI) Microelectronics Corp.	T-Square Technoloby Inc. (Cayman)	註二	投資	USD20,432,107	USD20,432,107	20,000,000	100.00%	USD2,529,027	USD(120,301)	-	註十一
	揚智電子(上海)有限公司	註八	IC銷售	USD1,290,000	USD1,290,000	-	100.00%	USD2,163,967	USD(331,296)	-	註十一
	科廣微電子(上海)有限公司	註八	IC銷售	USD344,627	\$-	-	100.00%	USD527,734	USD5,604	-	註十一 註十四
T-Square Cayman Technology Inc.	科廣電子(珠海)有限公司	註八	IC銷售	USD673,740	USD673,740	-	100.00%	USD(160,332)	USD(356,159)	-	註十一
	科廣電子(北京)有限公司	註八	IC銷售	USD150,000	USD150,000	-	100.00%	USD340,863	USD182,143	-	註十一 註十五
智通電子(股)公司	ALinx Technology (BVI) Corp.	註三	投資	-	\$12,233	-	-	\$-	\$-	-	註十一 註十七
ALinx Technology (BVI) Corp.	科廣微電子(上海)有限公司	註八	IC銷售	-	USD350,000	-	-	\$-	\$-	-	註十一 註十四
宇力電子(股)公司	ULi Electronics Inc.(BVI)	註三	投資	\$64,305	\$48,123	1,910,000	100.00%	\$48,146	\$918	-	註十一
ULi Electronics Inc. (BVI)	ULi Electronics Inc.USA	註六	IC銷售	USD900,000	USD900,000	900,000	100.00%	USD415,904	USD24,730	-	註十一
	宇同電子(上海)有限公司	註八	IC銷售	USD1,000,000	USD 300,000	-	100.00%	USD1,014,167	USD(9,617)	-	註十一

聯發科技(股)公司財務報表附註(續)
(金額除另予註明外，均以新台幣仟元為單位)

註一：臺灣

註二：開曼群島

註三：B.V.I.

註四：印度

註五：Western Samoa

註六：U.S.A

註七：新加坡

註八：大陸

註九：係認列被投資公司本期(損)益164,475仟元，投資成本與股權淨值差異攤銷及逆流交易投資(損)益等(67,902)仟元。

註十：係認列被投資公司本期(損)益65仟元，投資成本與股權淨值差異攤銷及其他 (174,958)仟元。

註十一：已經由子公司或依權益法評價之被投資公司認列相關投資(損)益。

註十二：業經股東會決議解散，並依規定停止採用權益法評價，惟截至民國九十四年十二月三十一日止，尚未完成清算程序，然已匯回剩餘款18,837仟元。另民國九十四年度認列之投資收益係該被投公司清算期間利益，帳列其他投資損失科目之減項。

註十三：揚智科技於民國九十四年六月出售對智洋電子(股)公司之股權予本公司。

註十四：ALinx Technology (BVI) Corp.於民國九十四年六月出售對科廣微電子(上海)有限公司之股權予ALi (BVI) Microelectronics Corporation。

註十五：科廣電子(北京)有限公司於民國九十四年五月進入清算程序，惟截至民國九十四年十二月三十一日止，尚未完成清算程序。

註十六：係認列被投資公司本期損失(84,385)仟元及獲配本公司現金股利調整(60,497)仟元及其他287仟元。

註十七：ALinx Technology (BVI) Corp.於民國九十四年六月進入清算程序並已於民國九十四年九月完成清算。

聯發科技(股)公司財務報表附註(續)
(金額除另予註明外，均以新台幣仟元為單位)

2. 本公司對被投資公司直接或間接具有控制能力者，補充揭露被投資公司各項交易如下：

- (1) 資金貸與他人：無。
- (2) 為他人背書保證：無。
- (3) 期末持有有價證券情形：

單位：股數/美元/新台幣仟元

持有公司 名稱	有價 證券	有價證券名稱	與有價證券發行人之關係	帳列科目	期末				
					股數或單位數	帳面金額	比例	每股淨值/市價(元)	備註
旭發投資 (股)公司	股票	翔發投資	子公司	長期投資	52,000,000.00	\$828,040	100.00%	\$15.92	(註)
		Gaintech Co. Limited	子公司	長期投資	65,407,000.00	\$1,652,448	100.00%	USD0.77	(註)
	基金	建弘全家福債券基金	-	短期投資	19,293.90	\$3,038	-	\$162.28	-
翔發投資 (股)公司	股票	曜鵬科技(股)公司	子公司	長期投資	10,530,000.00	\$271,660	50.00%	\$24.48	(註)
		PixelMedia Technology Private Ltd.	子公司	長期投資	5,499,999.00	\$49,369	99.99%	\$8.18	(註)
		聯發科技(股)公司	母公司	長期投資	6,654,670.00	\$55,970	0.77%	\$359.91	-
		揚智科技(股)公司	依權益法評價之被投資公司	長期投資	1,205.00	\$55	-	\$36.91	-
		波若威科技(股)公司	-	長期投資	940,000.00	\$13,922	1.14%	\$7.08	(註)
		信鑫創業投資(股)公司	法人董事	長期投資	8,000,000.00	\$73,469	14.41%	\$5.57	(註)
		宏鑫創業投資(股)公司	-	長期投資	3,500,000.00	\$45,301	6.33%	\$9.17	(註)
		原相科技(股)公司	法人董事	長期投資	5,127,632.00	\$54,098	6.77%	\$27.84	(註)
		集耀通訊科技(股)公司	-	長期投資	1,080,000.00	\$-	14.81%	-	-
		坦能電子(股)公司	法人董事	長期投資	3,000,000.00	\$30,000	15.00%	\$9.56	(註)
		威騰光電(股)公司	-	長期投資	77.00	\$0.77	-	-	-
		威瀚科技(股)公司	-	長期投資	4.00	\$0.04	-	-	-
		泰發科技(股)公司	-	長期投資	2,000,000.00	\$40,000	11.76%	\$5.63	(註)
		晶心科技(股)公司	董事長同一人	長期投資	8,000,000.00	\$100,000	12.70%	\$10.84	(註)

註：屬未上市上櫃股票，無公開市價，故揭露每股淨值。

<接下頁>

聯發科技(股)公司財務報表附註(續)
(金額除另予註明外，均以新台幣仟元為單位)

<承上頁>

持有公司 名稱	有價 證券	有價證券名稱	與有價證券發行人之關係	帳列科目	期末				
					股數或單位數	帳面金額	比例	每股淨值/市價(元)	備註
翔發投資 (股)公司	股票	鴻海精密工業(股)公司	-	短期投資	1,648.00	\$126	-	\$177.43	-
		台灣積體電路製造(股)公司	-	短期投資	1,293.00	\$45	-	\$62.15	-
		華碩電腦(股)公司	-	短期投資	1,360.00	\$72	-	\$98.57	-
		矽統科技(股)公司	-	短期投資	1,012.00	\$24	-	\$23.63	-
		廣達電腦(股)公司	-	短期投資	1,270.00	\$71	-	\$49.19	-
		瑞昱半導體(股)公司	-	短期投資	1,389.00	\$95	-	\$37.78	-
		威盛電子(股)公司	-	短期投資	1,103.00	\$45	-	\$19.58	-
		凌陽科技(股)公司	-	短期投資	1,270.00	\$64	-	\$37.78	-
	基金	建弘全家福債券基金	-	短期投資	36,540.50	\$5,836	-	\$162.28	-
		復華債券基金	-	短期投資	1,141,066.20	\$15,000	-	\$13.15	-
旭達投資 有限公司	基金	統一強棒債券基金	-	短期投資	3,209,746.70	\$48,827	-	\$15.23	-
	股票	Core Tech Resources Inc.	依權益法評價之被投資公司	長期投資	1,000,000.00	\$3,469,820	34.96%	USD105.63	(註)
旭嘉投資 有限公司	基金	盛華1699債券基金	-	短期投資	2,408,255.65	\$28,500	-	\$12.25	-
	股票	Core Tech Resources Inc.	依權益法評價之被投資公司	長期投資	930,000.00	\$3,228,541	32.52%	USD105.63	(註)
旭康投資 有限公司	基金	盛華1699債券基金	-	短期投資	485,538.49	\$5,800	-	\$12.25	-
	基金	盛華5599債券基金	-	短期投資	3,732,706.58	\$40,000	-	\$11.05	-
	股票	Core Tech Resources Inc.	依權益法評價之被投資公司	長期投資	930,000.00	\$3,225,756	32.52%	USD105.63	(註)
Core Tech Resources Inc.	債券	GENERAL ELECTRIC CAPITAL CORP.	-	短期投資	2,000,000.00	USD2,000,000	-	USD1.00	-
Gaintech Co. Limited	股票	MediaTek Limited	子公司	長期投資	11,500,000.00	USD7,010,165	100.00%	USD2.00	(註)
		Wireless ICs, Inc.	子公司	長期投資	100,000.00	USD299,397	100.00%	USD2.96	(註)
		CrystalMedia Technology, Inc.	子公司	長期投資	100,000.00	USD2,233,810	100.00%	USD21.98	(註)
		MediaTek Singapore Pte. Ltd.	子公司	長期投資	1,360,000.00	USD878,628	100.00%	USD0.65	(註)

註：屬未上市上櫃股票，無公開市價，故揭露每股淨值。

<接下頁>

聯發科技(股)公司財務報表附註(續)
(金額除另予註明外，均以新台幣仟元為單位)

<承上頁>

持有公司 名稱	有價證券	有價證券名稱	與有價證券發行人之關係	帳列科目	期末				
					股數或單位數	帳面金額	比例	每股淨值/市價(元)	備註
Gaintech Co. Limited	股票	ARAFTEK	-	長期投資	1,100,000.00	USD49,321	6.42%	USD0.06	(註1)
		IPC	-	長期投資	2,400,000.00	USD360,739	13.83%	-	-
		SINO PHOTONICS	-	長期投資	1,200,000.00	USD1,200,000	9.88%	USD0.85	(註1)
		V Web Corp.	-	長期投資	1,500,000.00	USD49,902	4.59%	-	-
		VenGlobal International Fund	-	長期投資	1,000.00	USD726,031	5.66%	USD290.00	(註1)
		WI HARPER INC FUND VI LTD.	-	長期投資	32,970.00	USD3,000,000	13.39%	USD106.58	(註1)
		JAFCO	-	預付投資款	-	USD209,135	-	-	-
		LONGCHEER	-	短期投資	3,500,000.00	USD980,550	-	USD0.24	-
Media Tek Limited	資本	聯發科技(合肥)有限公司	子公司	長期投資	-	USD223,988	100.00%	-	-
		聯發軟件設計(深圳)有限公司	子公司	長期投資	-	USD531,021	100.00%	-	-
揚智科技 (股)公司	股票	ALi Microelectronics Corp.USA	子公司	長期投資	3,600,000.00	\$-	100.00%	-	(註2)
		ALi (BVI) Microelectronics Corp.	子公司	長期投資	22,628,001.00	\$131,631	100.00%	USD0.18	(註1)
		智通電子(股)公司	子公司	長期投資	15,089,000.00	\$40,533	100.00%	\$2.69	(註1)
		宇力電子(股)公司	子公司	長期投資	31,097,900.00	\$376,919	36.29%	\$12.12	(註1)
		宏華創業投資(股)公司	-	長期投資	5,000,000.00	\$50,000	6.10%	\$8.00	(註1)
		立積電子(股)公司	法人董事	長期投資	3,800,000.00	\$25,264	14.25%	\$4.36	(註1)
		DivX Net Works, Inc.	-	長期投資	430,441.00	\$1,319	0.76%	USD0.42	(註1)
		翊傑科技(股)公司	-	長期投資	650,000.00	\$9,300	2.43%	\$10.48	(註1)
		全懋精密科技(股)公司	-	長期投資	109,654.00	\$-	0.02%	\$68.50	-

註1：屬未上市上櫃股票，無公開市價，故揭露每股淨值。

註2：業經股東會決議解散，並依規定停止採用權益法評價，惟截至民國九十四年十二月三十一日止，尚未完成清算程序，然已匯回剩餘款18,837仟元。

<接下頁>

聯發科技(股)公司財務報表附註(續)
(金額除另予註明外，均以新台幣仟元為單位)

<承上頁>

持有公司 名稱	有價證券	有價證券名稱	與有價證券發行人之關係	帳列科目	期末				
					股數或單位數	帳面金額	比例	每股淨值/市價(元)	備註
揚智科技 (股)公司	基金	富邦吉祥一號債券基金	-	短期投資	11,630,651.57	\$150,000	-	\$12.92	-
		建弘全家福債券基金	-	短期投資	927,605.70	\$150,000	-	\$162.28	-
		新光吉星債券基金	-	短期投資	3,540,549.92	\$50,000	-	\$14.14	-
		永昌麒麟債券基金	-	短期投資	13,777,394.10	\$150,000	-	\$10.92	-
		日盛債券基金	-	短期投資	4,458,811.79	\$60,000	-	\$13.47	-
		摩根富林明台灣債券基金	-	短期投資	5,997,738.70	\$90,000	-	\$15.05	-
		華南永昌債券私募一號基金	-	短期投資	3,000,000.00	\$30,000	-	\$10.03	-
Ali (BVI) Microelectronics Corp.	股票	T-Square Technology Inc.(Cayman)	子公司	長期投資	20,000,000.00	USD2,529,027	100.00%	USD0.13	(註1)
	資本	揚智電子(上海)有限公司	子公司	長期投資	-	USD2,163,967	100.00%	-	-
		科廣微電子(上海)有限公司	子公司	長期投資	-	USD527,734	100.00%	-	-
T-Square Technology Inc.(Cayman)	資本	科廣電子(珠海)有限公司	子公司	長期投資	-	USD(160,332)	100.00%	-	-
	資本	科廣電子(北京)有限公司	子公司	長期投資	-	USD340,863	100.00%	-	(註2)
宇力電子 (股)公司	基金	保誠威實債券基金	-	短期投資	16,752,804.00	\$206,976	-	\$12.36	-
		元大多利二號債券基金	-	短期投資	9,239,680.50	\$133,146	-	\$14.43	-
		台壽保所羅門債券基金	-	短期投資	8,067,669.05	\$92,661	-	\$11.50	-
		日盛債券基金	-	短期投資	3,717,886.75	\$50,000	-	\$13.47	-
		國泰債券基金	-	短期投資	881,904.20	\$10,000	-	\$11.38	-
	股票	ULi Electronics Inc. (BVI)	子公司	長期投資	1,910,000.00	\$48,146	100.00%	USD0.77	(註1)
ULi Electronics Inc. (BVI)	股票	ULi Electronics Inc. USA	子公司	長期投資	900,000.00	USD415,904	100.00%	USD0.46	(註1)
	資本	宇同電子(上海)有限公司	子公司	長期投資	-	USD1,014,167	100.00%	-	-

註1：屬未上市上櫃股票，無公開市價，故揭露每股淨值。

註2：於民國九十四年五月進入清算程序，惟截至民國九十四年十二月三十一日止，尚未完成清算程序。

聯發科技(股)公司財務報表附註(續)
(金額除另予註明外，均以新台幣仟元為單位)

(4) 累積買進或賣出同一有價證券之金額達新台幣一億元或實收資本額百分之二十以上：

單位：美元/新台幣仟元

買、賣之公司	有價證券種類及名稱	帳列科目	期初		買入		賣出				期末	
			單位	金額	單位	金額	單位	售價	帳面金額	處分利益	單位	金額
旭發投資(股)公司	Gaintech co. Limited	長期投資	35,407,000.00	\$1,009,205	30,000,000.00	\$963,805	-	\$-	\$-	\$(320,561) (註1)	65,407,000.00	\$1,652,449
Gaintech Co.Limited	MediaTek Limited	長期投資	3,500,000.00	USD3,583,151	8,000,000.00	USD8,000,000	-	\$-	\$-	USD(4,572,986) (註2)	11,500,000.00	USD7,010,165
揚智科技(股)公司	宇力電子(股)公司	待處分長期投資(註3)	48,000,000.00	\$569,222	307,900.00 (註4)	\$12,667 (註4)	17,210,000.00	\$243,720	\$204,970	\$38,750	31,097,900.00	\$376,919
	富邦如意債券基金	短期投資	-	\$-	14,962,704.20	\$233,000	14,962,704.20	\$233,738	\$233,000	\$738	-	\$-
	富邦吉祥一號債券基金	短期投資	-	\$-	11,630,651.57	\$150,000	-	\$-	\$-	\$-	11,630,651.57	\$150,000
	新光吉星債券基金	短期投資	-	\$-	14,800,036.52	\$208,000	11,259,486.60	\$158,258	\$158,000	\$258	3,540,549.92	\$50,000
	金復華債券基金	短期投資	-	\$-	9,817,612.11	\$123,000	9,817,612.11	\$123,264	\$123,000	\$264	-	\$-
	永昌鳳翔債券基金	短期投資	-	\$-	9,186,719.20	\$136,000	9,186,719.20	\$136,283	\$136,000	\$283	-	\$-
	永昌麒麟債券基金	短期投資	-	\$-	13,777,394.10	\$150,000	-	\$-	\$-	\$-	13,777,394.10	\$150,000
	建弘全家福債券基金	短期投資	-	\$-	1,547,872.30	\$250,000	620,266.60	\$100,200	\$100,000	\$200	927,605.70	\$150,000
宇力電子(股)公司	元大多利二號債券基金	短期投資	10,739,680.50	\$152,434	9,239,680.50	\$133,146	10,739,680.50	\$154,590	\$152,434	\$2,156	9,239,680.50	\$133,146
	保誠威實債券基金	短期投資	16,752,804.00	\$203,561	16,752,804.00	\$206,976	16,752,804.00	\$206,976	\$203,561	\$3,415	16,752,804.00	\$206,976

註1：係採權益法認列投資損失(364,169)仟元，依權益法認列累積換算調整變動增加數43,608仟元。

註2：係採權益法認列投資損失USD(4,572,986)元。

註3：宇力電子預計與NVIDIA BVI Holdings Limited (簡稱NVIDIA BVI)合併而消滅，NVIDIA BVI預計以每股19元購買宇力電子100%股權，故將其帳面價值轉列待處分長期投資。

註4：本期買入股數係被投資公司盈餘轉增資配股；本期買入金額包括採權益法認列之投資收益34,358仟元、依權益法認列累積換算調整變動增加數1,108仟元、取得被投資公司發放之現金股利(21,553)仟元及持股比例變動致股權淨值變動數(1,246)仟元。

聯發科技(股)公司財務報表附註(續)
(金額除另予註明外，均以新台幣仟元為單位)

(5) 取得不動產之金額達新台幣一億元或實收資本額百分之二十以上：無。

(6) 處分不動產之金額達新台幣一億元或實收資本額百分之二十以上：無。

(7) 與關係人進、銷貨交易金額達新台幣一億元或實收資本額百分之二十以上：

進(銷)貨之公司	交易對象	關係人	交易情形				交易條件與一般交易不同之情形及原因		應收(付)票據、帳款		備註
			進(銷)貨	金額	佔總進(銷)貨淨額之比率	授信期間	單價	授信期間	餘額	佔總應收(付)票據、帳款之比率	
揚智科技(股)公司	本公司	為本公司採權益法評價之被投資公司	銷貨	\$105,711	2.56%	-	\$-	-	\$-	-	(註)
宇力電子(股)公司	聯華電子(股)公司	對宇力電子(股)公司間接採權益法評價之投資公司	進貨	\$351,179	69.99%	月結60天	依進貨型號而定	月結45-90天	\$(148,504)	46.76%	-

註：揚智科技(股)公司於民國九十三年十二月銷售專門技術及專利權等予本公司，合約總價款為274,381仟元，業已全數收訖。揚智科技(股)公司分別於民國九十四年及九十三年移轉部分專門技術及專利權，其金額分別為105,711仟元及168,670仟元，本公司已帳列專門技術及專利權科目項下。

(8) 應收關係人款項達新台幣一億元或實收資本額百分之二十以上：無。

(9) 從事衍生性商品交易者：

從事遠期外匯合約：

A：揚智科技(股)公司於民國九十四年度遠期外匯合約已結清，因承作遠期外匯合約所產生之兌換損失為 166 仟元。

B：曜鵬科技(股)公司於民國九十四年度遠期外匯合約已結清，因承作遠期外匯合約所產生之兌換利益為 90 仟元。

C：宇力電子(股)公司於民國九十四年度遠期外匯合約已結清，因承作遠期外匯合約而產生之兌換利益為 338 仟元。

從事短期投資 - 信用連動型外幣組合式存款及債券之交易者：請詳附註十。

聯發科技(股)公司財務報表附註(續)
(金額除另予註明外，均以新台幣仟元為單位)

(三) 大陸投資資訊之揭露

(1) 投資情形：

單位：美金元

大陸被投資 公司名稱	主要營 業項目	實收 資本額	投資方式	本期期初自 台灣匯出累積 投資金額	本期匯出或 收回投資金額		本期期末自 台灣匯出累積投資 金額	本公司直接或間 接投資之持股比 例	本期認列 投資 (損)益	期末投資帳 面價值	截至本期止已 匯回台之投資 收益
					匯出	收回					
聯發科技 (合肥)有限公司	註二	USD 400,000	透過轉投資第三地區 現有公司再轉投資 (註三)	USD 400,000	\$-	\$-	USD400,000	100%	USD 301,430	USD 223,988	\$-
聯發軟件設計 (深圳)有限公司	註二	USD 1,000,000	透過轉投資第三地區 現有公司再轉投資 (註三)	USD 400,000	USD 600,000	\$-	USD1,000,000	100%	USD (275,315)	USD 531,021	\$-

本期期末累計自台灣匯出赴大陸地區投資金額	經濟部投審會核准投資金額	依經濟部投審會規定赴大陸地區投資限額
USD1,400,000	USD1,900,000	\$12,048,850 (註一)

註一：依經濟部投資審議委員會所訂「在大陸地區從事投資或技術合作審查原則」規定辦理。

註二：從事消費類電子產品及軟件的開發及相關技術諮詢服務等。

註三：本公司經經濟部投資審議委員會經審二字第092024054號函、經審二字第092027978號函及經審二字第094035738號核准，經由第三地區英屬蓋曼群島 Gaintech Co. Limited 轉投資西薩摩亞MediaTek Limited間接在大陸地區投資。

(2) 與大陸被投資公司間之重大交易事項，暨其價格、付款條件、未實現損益：無此事項。

聯發科技(股)公司財務報表附註(續)
(金額除另予註明外，均以新台幣仟元為單位)

十二、部門別財務資訊

1. 重要客戶資訊

本公司民國九十四及九十三年度對單一客戶銷售淨額占各該年度銷貨收入淨額百分之十以上者，情形如下：

客 戶 名 稱	九十四年度		九十三年度	
	金 額	百 分 比	金 額	百 分 比
甲	\$7,440,702	16.00%	\$7,978,784	19.92%

2. 外銷銷貨資訊

本公司民國九十四及九十三年度外銷淨額分別為40,028,366仟元及33,012,530仟元，占各該年度銷貨收入淨額之比例分別為86.10%及82.42%。

3. 地區別財務資訊

本公司並無國外營運部門，故無地區別資訊可資提供。

4. 產業別財務資訊

本公司產品主要為多媒體及手機晶片組等之研發、生產及製造，屬單一產業部門故無產業別資訊可資提供。

聯發科技股份有限公司
1.現金及約當現金明細表
民國九十四年十二月三十一日

單位：新台幣仟元

項 目	摘 要	金 額	外幣金額	備 註
銀行存款				1.左列銀行存款無提 供擔保之情事。
外幣存款		\$ 399,596	USD 12,164,259.24	2.USD1=NTD32.85
活期存款及支票存款		<u>63,946</u>		
小計		<u>463,542</u>		
定期存款				
台幣定存		14,487,217		
美金定存		<u>1,275,828</u>	USD 38,838,000.00	
小計		<u>15,763,045</u>		
約當現金	附賣回債券	<u>15,179,274</u>		
合 計		<u><u>\$ 31,405,861</u></u>		

聯發科技股份有限公司
2.短期投資明細表
民國九十四年十二月三十一日

單位：新台幣仟元

證券名稱	單位數或股數	取得成本	市價或淨值	
			單價(元)	總額(仟元)
基金				
國泰一號不動產信託基金	70,000,000	\$ 700,000	10.1500	\$710,500
國泰全球保守組合基金	29,000,000	290,000	10.0031	290,090
小 計		990,000		1,000,590
政府公債				
93央債甲五		199,778	99.9105	199,821
合 計		1,189,778		\$ 1,200,411
減：備抵短期投資跌價損失		-		
淨 額		\$ 1,189,778		

聯發科技股份有限公司
3.應收帳款明細表
民國九十四年十二月三十一日

單位：新台幣仟元

客戶名稱	摘 要	金 額	外 幣 金 額	備 註
應收帳款				1.左列應收帳款均因銷貨而發生。
LET(HK) LTD.		\$ 1,634,504	USD 49,756,592.92	
SAMSUNG ELECTRONICS		417,077	USD 12,696,420.00	
SILICON APPLICATION		381,812	USD 11,622,887.15	2.USD1=NTD32.85
LG ELECTRONICS(HK)		292,163	USD 8,893,850.00	
其 他	各戶餘額未超過本科 目金額百分之五者	1,502,329		
合 計		4,227,885		
減:備抵壞帳損失		(240,498)		
淨 額		<u>\$ 3,987,387</u>		

聯發科技股份有限公司
4.存貨淨額明細表
民國九十四年十二月三十一日

單位：新台幣仟元

項 目	摘 要	金 額		備 註
		成 本	市 價	
原 料		\$ -	\$ -	1.左列存貨並無提供擔保之情事。 2.成本與市價孰低係採總額比較。
在製品		2,175,224	6,243,731	
製成品		1,189,629	2,959,322	
在途存貨		31,095	31,095	
合 計		3,395,948	<u>\$ 9,234,148</u>	
減：備抵存貨呆滯損失		<u>(160,055)</u>		
淨 額		<u>\$ 3,235,893</u>		

聯發科技股份有限公司
5.預付款項及其他流動資產明細表
民國九十四年十二月三十一日

單位：新台幣仟元

項 目	摘 要	金 額	備 註
預付款項			
預付技術權利金		\$ 16,613	
預付軟體維護費		20,318	
其他預付費用		10,956	
其他	各戶餘額未超過本科 目金額百分之五者	2,857	
小 計		50,744	
其他流動資產			
暫付營業稅、貨物稅及其他		224,585	
合 計		\$ 275,329	

聯發科技股份有限公司
6.用途受限制之銀行存款明細表
民國九十四年十二月三十一日

單位：新台幣仟元

項 目	摘 要	金 額	備 註
定期存款 農銀科行	<u>期 間</u> <u>利 率 (%)</u> 94/8/21~95/2/21 1.190%	\$ <u>24,000</u>	專案配合款

聯發科技股份有限公司
7.長期股權投資變動明細表
民國九十四年一月一日至十二月三十一日

單位:新台幣仟元

被投資公司名稱	期初餘額		本期增加		本期減少		投資(損)益	累積換算 調整數	其他-股東權 益調整數	期末餘額			股權淨值/市價		提供擔保 或質押情形	備註
	股數/張	金額	股數/張	金額	股數/張	金額				股數/張	持股比例	金額	每股市 價/淨值 (元)	總價		
採權益法之長期投資																
旭發投資(股)公司	185,000,000	\$ 1,554,175	100,000,000	#####	-	\$ -	\$ (144,595)	\$ 43,486	\$ 52,408 (註1)	285,000,000	100.00%	\$ 2,505,474	\$ 8.99	\$ 2,561,443	無	
旭達投資有限公司	-	3,316,653	-	-	-	-	105,298	97,682	-	-	100.00%	3,519,633	-	3,519,633	無	
旭嘉投資有限公司	-	3,083,444	-	-	-	-	97,918	90,865	-	-	100.00%	3,272,227	-	3,272,227	無	
旭康投資有限公司	-	3,083,407	-	-	-	-	97,813	90,865	-	-	100.00%	3,272,085	-	3,272,085	無	
揚智科技(股)公司	56,956,200	635,740	-	-	-	-	96,573		55,204 (註2)	56,956,200	25.17%	787,517	36.91	2,102,253	無	
智洋電子(股)公司	9,900,000	286,209	100,000	2,900	(9,800,000)	(108,400)	(174,893)	-	-	200,000	100.00%	5,816	16.67	3,334	無	
聯屬公司間未實現處份長期股權投資損失	-	9,724	-	-	-	-	(註3)	(註4)	-			9,724				
小 計		<u>11,969,352</u>		<u>1,002,900</u>		<u>(108,400)</u>	<u>78,114</u>	<u>322,898</u>	<u>107,612</u>			<u>13,372,476</u>				
採成本法之長期投資																
源通科技(股)公司	1,500,000	15,000	-	-	-	-	-	-	-	1,500,000	5.18%	15,000	2.68	4,020	無	
中國信託金融控股公司-乙種特別股	-	-	25,000,000	<u>1,000,000</u>	-	-	-	-	-	25,000,000	-	<u>1,000,000</u>	-	-	無	
小 計		<u>15,000</u>		<u>1,000,000</u>								<u>1,015,000</u>				
長期債券投資																
ETI-可轉換公司債	236	<u>67,576</u>	-	-	(236)	(67,576)	-	-	-	-	-	-			無	
合計		<u>\$ 12,051,928</u>		#####		<u>\$ (175,976)</u>	<u>\$ 78,114</u>	<u>\$ 322,898</u>	<u>\$ 107,612</u>			<u>\$ 14,387,476</u>				

註1：係持有聯屬公司之長期股權投資，因持股比例發生變動，而調減資本公積-長期投資(8,089)。另聯屬公司持有本公司股票視為庫藏股，獲配本公司之現金股利，應予以調整60,497仟元。

註2：係對揚智科技(股)公司投資比例變動,因而使其投資之股權淨值發生變動,而調增資本公積-長期股權投資55,204仟元。

註3：係智洋電子(股)公司分派之現金股利,而調減長期投資\$10,400仟元及減資退回股款98,000仟元。

註4：係認列智洋電子(股)公司本期損益65仟元，投資成本與股權淨值差異攤銷及其他投資損益(175,958)元。

聯發科技股份有限公司
8.固定資產及累計折舊變動明細表
民國九十四年一月一日至十二月三十一日

單位：新台幣仟元

項 目	期 初 餘 額	本 期 增 加	本 期 減 少	重 分 類	期 末 餘 額	備 註
成 本						折舊費用帳列明細如下：
房屋及建築	\$ 739,276	\$ 3,588	\$ (729)	\$ -	\$ 742,135	製造費用 \$4,994
機器設備	60,388	55,986	-	-	116,374	銷售費用 737
研發設備	607,151	143,912	(50,302)	15,477	716,238	管理費用 55,511
其他設備	41,183	12,267	(490)	-	52,960	研發費用 119,957
小 計	<u>1,447,998</u>	<u>\$ 215,753</u>	<u>\$ (51,521)</u>	<u>15,477</u>	<u>1,627,707</u>	合 計 <u>\$ 181,199</u>
累計折舊						
房屋及建築	94,986	\$ 43,678	\$ (729)	\$ -	137,935	
機器設備	46,089	4,537	-	-	50,626	
研發設備	230,918	119,139	(50,302)	-	299,755	
其他設備	12,625	13,845	(490)	-	25,980	
小 計	<u>384,618</u>	<u>\$ 181,199</u>	<u>\$ (51,521)</u>	<u>-</u>	<u>514,296</u>	
未完工程	943,865	\$ 1,767,414	\$ -	-	2,711,279	
預付設備款	19,454	15,010	-	(17,458)	17,006	
小 計	<u>963,319</u>	<u>\$ 1,782,424</u>	<u>\$ -</u>	<u>(17,458)</u>	<u>2,728,285</u>	
淨 額	<u>\$ 2,026,699</u>			<u>\$ (1,981)</u>	<u>\$ 3,841,696</u>	
				(註)		

註：係重分類至無形資產。

聯發科技股份有限公司
9.無形資產變動明細表
民國九十四年一月一日至十二月三十一日

單位：新台幣仟元

項 目	期 初 餘 額	本 期 增 加	本 期 減 少	重分類	期 末 餘 額	備 註
電腦軟體(設計軟體)	\$ 213,108	\$ 226,167	\$ (153,503)	\$ 1,981	\$ 287,753	本期攤提數分列如下：
專門技術及專利權	1,078,429	1,531,220	(611,756)	208,086	2,205,979	製造費用-各項攤提 \$ 300
預付專門技術及專利權款	105,711	102,375	-	(208,086)	-	銷售費用-各項攤提 23
合 計	<u>\$ 1,397,248</u>	<u>\$ 1,859,762</u>	<u>\$ (765,259)</u>	<u>\$ 1,981</u>	<u>\$ 2,493,732</u>	管理費用-各項攤提 929
				(註)		研究費用-各項攤提 623,759
						研究費用-設計及實驗費 140,248
						合 計 <u>\$ 765,259</u>

註：係從固定資產重分類而來。

聯發科技股份有限公司
10.其他資產明細表
民國九十四年十二月三十一日

單位：新台幣仟元

項 目	摘 要	金 額	備 註
存出保證金	辦公室押金及其他等	<u>\$ 72,707</u>	

聯發科技股份有限公司
11.應付帳款明細表
民國九十四年十二月三十一日

單位：新台幣仟元

客 戶 名 稱	摘 要	金 額	備 註
應付帳款			
SPIL		\$ 1,049,700	
AMKOR TAIWAN		279,966	
ASE		224,941	
SG		182,435	
其 他		1,081,988	
合 計		<u>\$ 2,819,030</u>	

聯發科技股份有限公司
12.應付費用及應付工程款明細表
民國九十四年十二月三十一日

單位：新台幣仟元

項 目	摘 要	金 額	備 註
應付費用			
應付權利金		2,309,998	
應付獎金		981,549	
其 他	各戶餘額未超過本 科目金額百分之五者	160,627	
合 計		<u>\$ 3,452,174</u>	
應付工程款			
互助營造(股)公司		135,546	
英建工程(股)公司		143,500	
迪卡爾綜合設計開發(股)公司		37,139	
合 計		<u>\$ 316,185</u>	

聯發科技股份有限公司
13.其他流動負債明細表
民國九十四年十二月三十一日

單位：新台幣仟元

項 目	摘 要	金 額	備 註
其他流動負債			
預收貨款		\$ 267,042	
暫收款		15,080	
合 計		<u>\$ 282,122</u>	

聯發科技股份有限公司
14.營業收入淨額明細表
民國九十四年一月一日至十二月三十一日

單位：新台幣仟元

項 目	數 量	金 額	備 註
營業收入-多媒體晶片及手機晶片	348,764,360 PCS	\$ 48,006,117	
其他營業收入		<u>376,328</u>	
營業收入總額		48,382,445	
減：銷貨折讓及退回		<u>(1,891,236)</u>	
營業收入淨額		<u><u>\$ 46,491,209</u></u>	

聯發科技股份有限公司

15.營業成本明細表

民國九十四年一月一日至十二月三十一日

單位：新台幣仟元

項 目	金 額		備 註
	小 計	合 計	
自製產品銷貨成本			
直接原料			
期初盤存	\$ 946		
期初在途存貨	127,327		
加：本期進料	11,931,979		
減：期末原料	-		
在途存貨	(31,095)		
轉列費用	(875)		
本期耗料		\$ 12,028,282	
製造費用	8,864,777	8,864,777	
製造成本		20,893,059	
加：期初在製品	1,877,726		
購入在製品	154,762		
減：期末在製品	(2,175,224)		
轉列費用	(161,789)		
呆滯報廢	(47,850)	(352,375)	
製成品成本		20,540,684	
加：期初製成品	1,732,020		
購入製成品	2,615		
其他	37,796		
減：期末製成品	(1,189,629)		
呆滯報廢	(38,774)	544,028	
其他營業成本		22,713	
營業成本總計		\$ 21,107,425	

聯發科技股份有限公司

16.銷售費用明細表

民國九十四年一月一日至十二月三十一日

單位：新台幣仟元

項 目	摘 要	金 額	備 註
技術權利金		\$ 463,777	
佣 金		62,548	
進出口費用		51,085	
呆帳提列		45,146	
薪資支出		41,881	
其他		69,692	
合 計		<u>\$ 734,129</u>	

聯發科技股份有限公司

17.管理費用明細表

民國九十四年一月一日至十二月三十一日

單位：新台幣仟元

項 目	摘 要	金 額	備 註
勞 務 費		\$ 687,518	
薪資支出		109,153	
園區管理費		92,976	
其他		267,559	
合 計		<u>\$ 1,157,206</u>	

聯發科技股份有限公司

18.研究費用明細表

民國九十四年一月一日至十二月三十一日

單位：新台幣仟元

項 目	摘 要	金 額	備 註
設計及實驗費	含技術權利金	\$ 3,316,628	
薪資支出		1,414,865	
各項攤提		623,759	
其他		882,586	
合 計		<u>\$ 6,237,838</u>	

聯發科技股份有限公司
重要查核說明
民國九十四年十二月三十一日
(金額除另予註明外，均以新台幣仟元為單位)

一、內部會計控制之查核報告

本會計師受託查核聯發科技股份有限公司民國九十四年度之財務報表，業經辦理竣事。查核期間經依一般公認審計準則就該公司之內部會計控制制度作必要之評估，以決定查核程序之性質、時間及範圍。另本會計師亦已依據證期會八十八年五月十八日(88)台財證(六)第 01970 號函所示，對該公司財務及會計人員之資格標準與任免辦法，交易循環之作業程序(含授權層級、執行單位)，及重要物品之保管規定，進行評估。由於此等評估，係採抽查方式進行，並非以揭發舞弊為目的，事實上無法發現所有之缺失，故本報告無法對內部會計制度之整體表示意見。

依本會計師執行上述評估之結果，於執行抽查範圍內並未發現該公司之內部會計控制制度存有重大缺失而需作改進之情事。

二、存貨監盤情形

本會計師對聯發科技股份有限公司之存貨盤點計劃經詳加閱讀評估後認為能合理確定存貨之數量，該公司於民國九十四年十二月三十一日舉行存貨之實地盤點，本會計師事務所同仁曾赴現場觀察存貨之盤點情形，就若干選定項目予以抽點並與盤點清冊所列存量核對，結果尚稱滿意。

三、各項資產與負債之函證情形

項 目	函 證			回 函			備 註
	戶數	金 額	占科目餘額之百分比(%)	戶數	金 額	占函證金額之百分比(%)	
現金及約當現金 (含受限制銀行存款)	32	31,429,861	100.00%	32	31,429,861	100.00%	回函經核對相符或調節相符。
短期投資	3	1,189,778	100.00%	3	1,189,778	100.00%	回函經核對相符。
應收帳款	8	3,223,062	76.23%	8	3,223,062	100.00%	回函經核對相符或調節相符。
應收關係人款項	3	50,442	100.00%	3	50,442	100.00%	回函經核對相符或調節相符。

<接下頁>

<承上頁>

項 目	函 證			回 函			備 註
	戶數	金 額	占科目餘額之百分比(%)	戶數	金 額	占函證金額之百分比(%)	
長期投資	8	14,387,476	100.00%	8	14,387,476	100.00%	回函經核對相符。
應付帳款	6	2,321,115	82.34%	6	2,321,115	100.00%	回函經核對相符或調節相符。
應付關係人款項	5	2,138,331	100.00%	5	2,138,331	100.00%	回函經核對相符或調節相符。
應付工程款	2	279,046	88.25%	2	279,046	100.00%	回函經核對相符。

四、資金貸與股東或他人之說明

本會計師於查核期間經採鉅額現金支出抽核，並覆核相關資產科目之帳載重大借貸記錄及有關憑證等程序，尚未發現有重大資金貸與股東或他人之情事。

五、重大財務比率變動說明：

項 目	九十四年度	九十三年度	增(減)變動	變動比率
毛 利 率	54.60%	48.97%	5.63%	11.50%
存貨週轉率	5.92 次	6.94 次	(1.02)次	(14.70)%
應收款項週轉率	11.67 次	10.52 次	1.15 次	10.93%

上述財務比率變動均未達 20% 以上，故不予說明。

六、其他項目重大變動說明

1. 其他資產之各項目，前後變動達百分之五十以上，且其變動金額達新台幣一仟萬元以上者：

項 目	九十四年 十二月三十一日	九十三年 十二月三十一日	增(減)變動	變動比率
存出保證金	\$72,707	\$8,385	\$64,322	767.11%
遞延所得稅資產-非流動	1,287,098	612,958	674,140	109.98%

(1) 主要係本期預付美國貿易委員會(ITC)存出保證金增加所致。

(2) 主要係預期超過一年可使用投資抵減之遞延所得稅資產增加所致。

2. 營業外收支前後期變動達百分之五十以上，且其變動金額達一仟萬元以上者：

項 目	九十四年度	九十三年度	增(減)變動	變動比率
利息收入	\$411,532	\$191,866	\$219,666	114.49%
依權益法認列之投資利益(損失)	78,114	(127,845)	205,959	-
備抵存貨呆滯損失轉回(提列)	239,671	(409,050)	648,721	-
應付權利使用費轉回	419,056	-	419,056	-
備抵壞帳轉回	-	21,804	(21,804)	(100.00)%
兌換損失	37,321	116,962	(79,641)	(68.09)%

(1) 利息收入：

主要係因本期營運持續產生淨現金流入及投資組合改變，致平均現金及約當現金較去年同期增加。

(2) 依權益法認列之投資利益(提列)：

本期投資利益較去年同期增加，茲列示明細如下：

被投資公司	九十四年度	九十三年度
旭發投資(股)公司	\$(144,595)	\$92,537
旭達投資有限公司	105,298	47,901
旭嘉投資有限公司	97,918	44,740
旭康投資有限公司	97,813	44,682
揚智科技(股)公司	96,573	(358,848)
智洋電子(股)公司	(174,893)	1,143
合計	\$78,114	\$(127,845)

(3) 備抵存貨呆滯損失轉回(提列)：

由於公司本期市場需求穩定成長，相關產品出貨增加，致使庫存呆滯減少，故於本期回轉備抵存貨呆滯損失，經評估尚無重大異常。

(4) 應付權利使用費轉回：

本期較去年同期增加，主係公司與 Zoran 同意將有關專利權訴訟案件撤回或撤銷，故將以前年度估列應付權利使用費 419,056 仟元回轉所致。

(5) 備抵壞帳轉回：

係公司評估應收款項帳齡之情況，於去年同期回轉備抵壞帳，經評估尚無重大異常。

(6) 兌換損失：

係因本期台幣對美元貶值，使公司帳上美金債權及債務產生之兌換損失較去年同期減少所致。

3. 淨現金流量前後期變動達百分之五十以上，且其變動金額達實收資本額百分之五以上者說明如下：

單位：新台幣仟元

項 目	九十四年度	九十三年度	變動金額	變動比率
營業活動現金流入	\$23,061,419	\$11,850,806	\$11,210,613	94.60%
投資活動現金流出	(5,816,889)	(3,573,668)	(2,243,221)	62.77%
融資活動現金流出	(8,608,816)	(7,110,098)	(1,498,718)	21.08%
合 計	\$8,635,714	\$1,167,040	\$7,468,674	639.97%

(1) 本期營業活動之淨現金流入較去年同期增加 11,210,613 仟元，主要係營收成長、存貨、預付款項減少及期末應付款項大幅增加所致。

(2) 本期投資活動之淨現金流出較去年同期增加 2,243,221 仟元，主要係因本期增加長期投資、購置固定資產及無形資產所致。

(3) 本期融資活動之淨現金流出較去年同期增加 1,498,718 仟元，主要係本期發放之股東現金股利較去年同期增加所致。

七、金融監督管理委員會證券期貨局前一年度通知財務報表應調整改進事項，其辦理情形之說明：無此情事。

聯發科技股份有限公司
財務報告其他揭露事項複核報告

聯發科技股份有限公司民國九十四年度之財務報表，業經本會計師依照會計師查核簽證財務報表規則及一般公認審計準則予以查核，本會計師並於民國九十五年二月六日出具查核報告。本會計師之查核目的，係對財務報表之整體表示意見。隨附聯發科技股份有限公司編製之民國九十四年度「其他揭露事項」，係依據「證券發行人財務報告編製準則」之規定另行編製，其有關之資訊，業經本會計師依「財務報告其他揭露事項複核要點」予以複核完竣。

依本會計師之意見，聯發科技股份有限公司民國九十四年度財務報告「其他揭露事項」已依「證券發行人財務報告編製準則」規定揭露有關資訊，其財務性資料內容與財務報表一致，無須作重大修正。

此 致

聯發科技股份有限公司 公鑒


致 遠 會 計 師 事 務 所

證期會核准辦理公開發行公司財務報告

查核簽證文號：(90)台財證(六)第 100690 號

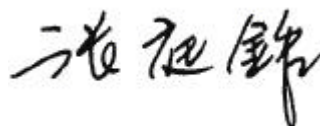
(91)台財證(六)第 144183 號

葉惠心



會計師：

張庭銘



中華民國九十五年 二 月 六 日

聯發科技股份有限公司
財務報告其他揭露事項
民國九十四年度
壹、業務

一、最近重大業務事項(最近五年度)

1. 購併或合併其他公司：無

2. 轉投資關係企業：

- a. 旭發投資(股)公司、旭康投資有限公司、旭嘉投資有限公司及旭達投資有限公司，係本公司為提昇技術層次及延伸產品線，加強垂直及水平整合能力所投資設立之公司。其投資標的為國內外相關事業及公司，四家公司董事長均為本公司法人代表蔡明介先生，投資金額分別為 2,850,000 仟元、3,250,000 仟元、3,250,000 仟元及 3,500,000 仟元，持有股權比例或表決權比例均為 100%。
- b. 本公司基於營運策略之考量，截至民國九十四年十二月三十一日止，已取得揚智科技(股)公司之股權比例為 25.17%。

3. 重整：無

4. 購置或處分重大資產：

購置重大資產

資產 種類	取得日期		預計支付	價款支	交 易 對 象	與公司 之關係	目的	價款 參考	使用 情形
	訂約日	驗收日	總價款	付情形					
未完 工程	93.09.27、 93.11.24、 94.09.30、 94.10.24 及 94.12.22	-	\$3,717,269	\$2,658,678	互助營造、英建工程、元崇設計工程及迪卡爾綜合設計開發(股)公司	無	興建 企業 總部 大樓	議價	興 建 中

5. 經營方式或業務內容之重大改變：無

二、環保支出資訊

1. 最近二年度公司因污染環境所受損失、處分之總額及未來之因應對策及可能之支出：無。
2. 目前污染狀況及其改善對公司盈餘、競爭地位及資本支出之影響及未來三年度預計之重大環保支出：無。

三、董事、監察人、總經理及副總經理酬勞

單位：新台幣仟元

職 稱	姓 名	薪資獎金等酬勞	董監事酬勞	說 明
董事長兼 執行長	蔡明介	11,177	4,584	其他酬勞： 宿舍租金 404 仟元。
副董事長兼 副執行長	卓志哲	5,623	4,584	-
董事兼 總經理	謝清江	10,020	-	於 94.6.13 選任董事， 並於 94.9.15 就任總經理。
董 事	劉丁仁	-	4,584 (註)	於 94.1.1 辭職。
董 事	國立台灣大學 代表人：湯明哲	-	4,584	-
董 事	國立交通大學 代表人：吳重雨	-	4,584	-
副總經理	徐至強等人	18,176	-	-
監 察 人	聯華電子(股)公司 法人代表人：李亞菁	-	4,584	-
監 察 人	怡華創業投資(股)公司 法人代表人：王伯元	-	4,584	-
監 察 人	國立清華大學 代表人：劉炯朗	-	4,584	-

註：於民國九十四年一月解任，仍適用民國九十三年度之盈餘分配。

四、勞資關係

1. 現行重要勞資協議及實施情形

(1) 員工福利措施

A. 職工福利委員會：

設立職工福利委員，推行員工福利措施

- a. 各項運動比賽等休閒活動
- b. 全公司團體旅遊活動
- c. 生育補助
- d. 急難救助
- e. 年節禮券
- f. 慶生禮券
- g. 特約商店
- h. 運動及康樂器材
- i. 社團
- j. 定期舉辦慶生會
- k. 教育補助

B. 其他福利.

- a. 團體人壽及健康保險
- b. 教育訓練補助
- c. 員工分紅入股
- d. 餐廳
- e. 婚喪禮金補助
- f. 設立電子意見箱

(2) 退休制度

本公司於民國八十六年度成立勞工退休準備金監督委員會，按每年薪資總額百分之二提撥勞工退休準備金，撥交由勞工退休準備金監督委員會專戶儲存及支用，由於此項退休準備金與本公司完全分離，故未包含於財務報表之中。

勞工退休金條例自民國九十四年七月一日起施行，並採確定提撥制。實施後員工得選擇適用「勞動基準法」有關之退休金規定，或適用該條例之退休金制度並保留適用該條例前之工作年資。對適用該條例之員工，本公司每月負擔之員工退休金提撥率，不得低於員工每月薪資百分之六。

(3) 其他重要協議：無

2. 最近三年度公司因勞資糾紛所遭受之損失：

本公司自民國八十六年五月二十八日成立至今，均維持和諧之勞資關係，故無因勞資糾紛而造成損失。

貳、市價、股利及股權分散情形

一、最近二年度市價資訊

		九十四年度				九十三年度			
		第一季	第二季	第三季	第四季	第一季	第二季	第三季	第四季
成交價格	最高	244	296	375	404	396	356	271	247
	最低	171	224	274	265	306	247	187	203
追溯調整後 成交價格	最高	217	264	334	404	292	263	200	220
	最低	152	199	274	265	226	183	167	181

註 1：民國九十三年八月五日為除權基準日，配發股票股利 2.056472 元(含員工紅利轉增資)。

2：民國九十四年八月十日為除權基準日，配發股票股利 1.231124 元(含員工紅利轉增資)。

二、最近二年度股利資訊

1. 股利政策

本公司股東紅利分派得以現金或股票方式發放，惟股東現金紅利分派之比例以不低於股東紅利總額之百分之十(10%)為原則。本公司所屬產業正處於成長階段，分派股利之政策，須視公司目前及未來之投資環境、資金需求、國內外競爭狀況及資本預算等因素，兼顧股東利益、平衡股利及公司長期財務規劃等，每年依法由董事會擬具分派案，提報股東會。

2. 股利資訊

項 目			九十四年度 (元)	九十三年 度 (元)
現金股利			\$10.000000	\$8.545700
無 償 配 股	盈餘配股	員工紅利	0.231124	0.246777
		股東紅利	1.000000	1.809695
	資本公積配股		-	-
累積未付股利			-	-

三、股權分散情形

持 股 分 級	股東人數	持有股數	持股比例%
1 至 999	7,054	2,087,478	0.24
1,000 至 5,000	11,004	21,478,970	2.49
5,001 至 10,000	1,517	11,579,148	1.34
10,001 至 15,000	549	6,855,213	0.79
15,001 至 20,000	385	6,896,572	0.80
20,001 至 30,000	435	11,025,491	1.28
30,001 至 50,000	378	14,924,967	1.73
50,001 至 100,000	366	25,743,777	2.98
100,001 至 200,000	260	37,365,651	4.32
200,001 至 400,000	188	52,652,456	6.09
400,001 至 600,000	70	34,626,264	4.01
600,001 至 800,000	43	29,715,808	3.44
800,001 至 1,000,000	27	24,265,853	2.81
1,000,001 以上	109	584,832,932	67.68
合 計	22,385	864,050,580	100.00

註：本公司未發行特別股。

四、董事、監察人、經理人及大股東持股變動情形表

職 稱	姓 名	期 初 持 股 情 形			股權變動情形		期 末 持 股 情 形			備 註
		持 股 數	持股比例 (%)	質押 股數	持有股數 增(減)數	質押股數 增(減)數	持股數	持股比例 (%)	質押 股數	
董事長兼執行長	蔡明介	31,306,111	4.07%	-	3,310,611	-	34,616,722	4.01%	-	-
副董事長兼副執行長	卓志哲	23,348,540	3.03%	-	2,394,854	-	25,743,394	2.98%	-	-
董事兼總經理	謝清江(註 1)	3,425,982	0.45%	-	412,598	-	3,838,580	0.44%	-	-
董 事	國立台灣大學 代表人：湯明哲	2,232	-	-	223	-	2,455	-	-	-
董 事	國立交通大學 代表人：吳重雨	2,232	-	-	223	-	2,455	-	-	-
監察人	聯華電子(股)公司 法人代表人：李亞菁	77,427,520	10.06%	-	(23,511,248)	-	53,916,272	6.24%	-	-
監察人	怡華創業投資(股)公司 法人代表人：王伯元	362,232	0.05%	-	(40,777)	-	321,455	0.04%	-	-
監察人	國立清華大學 代表人：劉炯朗	1,594	-	-	159	-	1,753	-	-	-

註 1：係於民國九十四年六月十三日選任董事，並於民國九十四年九月十五日就任總經理。

註 2：上述持股變動情形，係以截至民國九十四年十二月三十一日止仍為董事、監察人及經理人之持股揭露之。

五、總括申報制度相關資訊：無

六、員工認股權證相關資訊：無

參、重要財務資訊

一、最近五年度重要財務資訊

1. 簡明資產負債表：

單位：新台幣仟元

項 目		最近五年度財務資料(註 1)				
		94 年度	93 年度	92 年度	91 年度	90 年度
流動資產		40,636,546	31,452,294	29,198,230	22,798,210	14,414,772
長期投資		14,387,476	12,051,928	11,459,763	6,496,617	1,949,238
固定資產		3,841,696	2,026,699	1,048,591	894,976	534,980
無形資產		2,493,732	1,397,248	275,229	213,207	146,029
其他資產		1,359,805	621,343	5,490	2,905	864,952
流動負債	分配前	9,917,489	4,837,168	5,887,267	6,490,956	4,697,410
	分配後	註 2	13,435,341	12,044,121	10,685,021	6,202,334
長期負債		-	-	10,643	30,896	23,759
其他負債		57,516	74,064	54,319	36,242	23,719
股 本		8,640,506	7,693,359	6,415,473	4,604,654	3,160,056
資本公積		263,536	155,924	115,906	82,102	71,260
保留盈餘 (含法定及特別盈餘公積)	分配前	44,287,929	35,559,616	29,608,736	19,091,531	9,807,658
	分配後	註 2	26,014,296	22,139,626	13,086,647	6,858,136
累積換算調整數		(391,751)	(714,649)	(49,071)	125,504	126,109
庫藏股票		(55,970)	(55,970)	(55,970)	(55,970)	-
資產總額		62,719,255	47,549,512	41,987,303	30,405,915	17,909,971
負債總額	分配前	9,975,005	4,911,232	5,952,229	6,558,094	4,744,888
	分配後	註 2	13,509,405	12,109,083	2,364,029	6,249,812
股東權益 總 額	分配前	52,744,250	42,638,280	36,035,074	23,847,821	13,165,083
	分配後	註 2	34,040,107	29,878,220	19,653,756	11,660,159

註 1：上述財務資料，均經會計師查核簽證。

註 2：民國九十四年度盈餘尚未決議分配。

2. 簡明損益表：

單位：新台幣仟元

項 目		最近五年度財務資料				
		94 年度	93 年度	92 年度	91 年度	90 年度
營 業 收 入		46,491,209	40,054,302	38,064,419	29,513,149	15,375,350
營 業 毛 利		25,383,784	19,615,448	19,654,973	14,672,230	7,901,603
營 業 利 益		17,254,611	14,751,591	15,080,780	12,723,337	5,942,364
利 息 收 入		411,532	191,866	198,652	229,835	194,978
稅 前 淨 利		18,398,859	14,341,277	16,609,044	12,828,040	6,978,159
稅 後 淨 利		18,273,633	14,322,985	16,522,089	12,233,439	6,703,034
每股盈餘(元)	追溯調整前	21.31	18.73	25.96	26.79	21.21
	追溯調整後	-	16.67	19.19	14.21	7.73

註：上述財務資料，均經會計師查核簽證。

二、重要財務比率分析

分 析 項 目		最近五年度財務資料				
		94 年度	93 年度	92 年度	91 年度	90 年度
財務結構 (%)	負債占資產比率	15.90	10.33	14.18	21.57	26.49
	長期資金占固定資產比率	1,372.94	2,103.83	3,437.54	2,668.08	2,469.73
償債能力 (%)	流動比率	409.75	650.22	495.96	351.23	306.87
	速動比率	376.61	572.93	458.56	325.25	292.17
	利息保障倍數(倍)	N/A	N/A	377,480.27	N/A	9,955.58
經 營 能 力	應收帳款週轉率(次)	11.67	10.52	9.59	8.33	7.18
	應收帳款收現日數	31	35	38	44	51
	存貨週轉率(次)	5.92	6.94	9.53	12.57	7.19
	平均售貨日數	62	53	38	29	51
	固定資產週轉率(次)	15.84	26.05	39.17	41.28	36.55
	總資產週轉率(次)	0.84	0.89	1.05	1.22	1.13
獲 利 能 力	資產報酬率(%)	33.14	31.99	45.65	50.64	49.41
	股東權益報酬率(%)	38.32	36.41	55.18	66.10	67.78
	佔實收資本 比率(%)	營業利益	191.74	235.07	276.31	188.05
	純益率(%)	稅前純益	186.41	258.89	278.59	220.82
	每股盈餘 (元)	追溯調整前	21.31	25.96	26.79	21.21
現 金 流 量	現金流量比率(%)	232.53	244.99	270.80	183.61	155.90
	現金流量允當比率(%)	254.70	256.89	347.59	362.39	337.56
	現金再投資比率(%)	28.53	13.76	33.47	44.49	56.68
槓桿度	營運槓桿度	1.16	1.11	1.08	1.07	1.12
	財務槓桿度	1.00	1.00	1.00	1.00	1.00

註：以上各項比率之計算公式，列示於下：

(一) 財務結構

- (1) 負債占資產比率 = 負債總額 / 資產總額
- (2) 長期資金占固定資產比率 = (股東權益淨額 + 長期負債) / 固定資產淨額

(二) 償債能力

- (1) 流動比率 = 流動資產 / 流動負債
- (2) 速動比率 = (流動資產 - 存貨 - 預付費用) / 流動負債
- (3) 利息保障倍數 = 所得稅及利息費用前純益 / 本期利息支出

(三) 經營能力

- (1) 應收款項週轉率 = 銷貨淨額 / 各期平均應收帳款及票據餘額
- (2) 平均收現日數 = 365 / 應收款項週轉率
- (3) 存貨週轉率 = 銷貨成本 / 平均存貨
- (4) 平均銷貨日數 = 365 / 存貨週轉率
- (5) 固定資產週轉率 = 銷貨淨額 / 平均固定資產淨額
- (6) 總資產週轉率 = 銷貨淨額 / 平均資產總額

(四) 獲利能力

- (1) 資產報酬率 = [稅後損益 + 利息費用(1 - 稅率)] / 平均資產總額
- (2) 股東權益報酬率 = 稅後純益 / 平均股東權益淨額
- (3) 純益率 = 稅後純益 / 銷貨淨額
- (4) 每股盈餘 = (稅後淨利 - 特別股股利) / 加權平均已發行股數

(五) 現金流量

- (1) 現金流量比率 = 營業活動淨現金流量 / 流動負債
- (2) 現金流量允當比率 = 最近五年度營業活動淨現金流量 / 最近五年度(資本支出 + 存貨增加額 + 現金股利)
- (3) 現金再投資比率 = (營業活動淨現金流量 - 現金股利) / (固定資產毛額 + 長期投資 + 其他資產 + 營運資金)

(六) 槓桿度

- (1) 營運槓桿度 = (營業收入淨額 - 變動營業成本及費用) / 營業利益
- (2) 財務槓桿度 = 營業利益 / (營業利益 - 利息費用)

肆、財務狀況及經營結果之檢討與分析

一、財務狀況比較分析

單位：新台幣仟元

年 度 科 目	94.12.31	93.12.31	增(減)金額	變動比例(%)
流動資產	\$40,636,546	\$31,452,294	\$9,184,252	29.20
長期投資	14,387,476	12,051,928	2,335,548	19.38
固定資產	3,841,696	2,026,699	1,814,997	89.55
無形資產	2,493,732	1,397,248	1,096,484	78.47
其他資產	1,359,805	621,343	738,462	118.85
資產總額	62,719,255	47,549,512	15,169,743	31.90
流動負債	9,917,489	4,837,168	5,080,321	105.03
長期負債	-	-	-	-
其他負債	57,516	74,064	(16,548)	(22.34)
負債總額	9,975,005	4,911,232	5,063,773	103.11
股本	8,640,506	7,693,359	947,147	12.31
資本公積	263,536	155,924	107,612	69.02
保留盈餘(含法定及特別盈餘公積)	44,287,929	35,559,616	8,728,313	24.55
累積換算調整數	(391,751)	(714,649)	322,898	(45.18)
庫藏股票	(55,970)	(55,970)	-	-
股東權益總額	52,744,250	42,638,280	10,105,970	23.70

前後期變動超過百分之二十以上者，且變動金額達一仟萬元以上者，其主要原因分析說明如下：

1. 流動資產增加：主係本期營業額成長且產生淨利，使現金流入增加所致。
2. 固定資產增加：主係本期本公司興建企業總部大樓之未完工程增加所致。
3. 無形資產增加：主係本公司取得專門技術及專利權等增加所致。
4. 其他資產增加：主係本期遞延所得稅資產-非流動，因預期超過一年度可使用投資抵減之遞延所得稅資產增加所致。
5. 流動負債增加：主係本期營業額成長，使進貨、加工費等應付款項增加及應付技術權利金增加所致。
6. 其他負債減少：主係退休金負債予以回轉所致。
7. 資本公積增加：主係聯屬公司持有本公司之股票視為庫藏股，獲配現金股利，依規定轉列資本公積增加所致。
8. 保留盈餘增加：主係本期淨利增加所致。
9. 累積換算調整數：係因本期台幣對美元貶值，致採權益法評價之國外長期股權被投資公司報表換算產生累積換算調整數貸餘減少所致。

二、重大資本支出及其資金來源之檢討與分析

1. 重大資本支出之運用情形及資金來源

單位：新台幣仟元

計劃項目	實際或預期之資金來源	實際或預計完工日期	預計所需資金總額	實際或預定資金運用情形		
				93 年	94 年	預計至 95 年 4 月
房屋建築	自有資金	95 年 4 月 (預計)	\$3,717,269	\$941,243	\$1,717,435	\$1,058,591
研發設計用之設備及軟體	自有資金	94 年	\$370,079	-	\$370,079	-
無形資產-專門技術及專利權	自有資金	94 年	\$1,531,220	-	\$1,531,220	-

2. 預計可能產生收益

預計可增加之產銷量、值

單位：新台幣仟元

年度	項 目	生產量(kpcs)	銷售量(kpcs)	銷售值	其他效益
94	多媒體積體電路	58,821	58,821	\$7,023,859	註

註：其他效益說明如下：

(1) 房屋建築：

為本公司永續經營，延聘優秀人才發展新產品，提供員工合適及規劃良好之工作空間。

(2) 研發設計之設備及軟體：

係為本公司研究發展及開發設計新產品所需用之輔助工具，其效益在於加快新產品開發之速度，提高產品研發設計之效率。

(3) 無形資產-專門技術及專利權：

為強化本公司的攻防智財資本，以因應全球性複雜險峻的智財爭議，本公司持續透過取得高價值的專利，來強化本公司的專利組合，並進而將相關技術廣泛運用在多項先進研發產品中。

三、流動性分析

1. 最近二年度流動性分析：

年度 項目	94 年度	93 年度	增(減)變動比率
現金流量比率	232.53%	244.99%	(5.09)%
現金流量允當比率	254.70%	256.89%	(0.85)%
現金再投資比率	28.53%	13.76%	107.34%
增減變動比例達百分之二十以上者分析說明如下：			
現金再投資比率增加:主係本期來自營業活動之淨現金流量較去年同期大幅增加所致。			

2. 未來一年現金流動性分析

單位：新台幣仟元

期初現金 餘額	預計全年來自 營業活動淨現 金流量	預計全年現金 流出量	預計現金剩餘 (不足)數額	預計現金不足額 之補救措施	
				投資計劃	理財計劃
\$31,405,861	\$25,865,535	\$(16,512,630)	\$40,758,766	-	-
1.本年度現金流量變動情形分析：					
(1) 營業活動之淨現金流入，主要係預估營業額將穩定成長所致。					
(2) 預計全年現金流出量主要來自投資及融資活動產生之淨現金流出，係預估固定資產、長期投資、無形資產增加及盈餘分配等支出。					
2.預計現金不足額之補救措施及流動性分析：不適用。					

四、經營結果分析

(1)經營結果比較分析：

單位：新台幣仟元

	九十四年度		九十三年度		增減變動	
	金 額	百分比	金 額	百分比	金 額	比例(%)
營業收入總額	\$48,382,445	104.07	\$41,885,020	104.57	\$6,497,425	15.51
減：銷貨退回及折讓	(1,891,236)	(4.07)	(1,830,718)	(4.57)	(60,518)	3.31
營業收入淨額	46,491,209	100.00	40,054,302	100.00	6,436,907	16.07
營業成本	(21,107,425)	(45.40)	(20,438,854)	(51.03)	(668,571)	3.27
營業毛利	25,383,784	54.60	19,615,448	48.97	5,768,336	29.41
營業費用	(8,129,173)	(17.49)	(4,863,857)	(12.14)	(3,265,316)	67.13
營業淨利	17,254,611	37.11	14,751,591	36.83	2,503,020	16.97
營業外收入及利益	1,181,605	2.54	244,631	0.61	936,974	383.01
營業外費用及損失	(37,357)	(0.08)	(654,945)	(1.64)	617,588	(94.30)
本期稅前淨利	18,398,859	39.57	14,341,277	35.80	4,057,582	28.29
所得稅費用	(125,226)	(0.27)	(18,292)	(0.04)	(106,934)	584.59
本期淨利	\$18,273,633	39.30	\$14,322,985	35.76	\$3,950,648	27.58

前後期變動超過百分之二十以上者，且變動金額達一仟萬元以上者，其主要原因分析說明如下：

- 營業毛利增加：詳營業毛利變動分析項下說明。
- 營業費用增加：主係支付勞務費、專門技術授權及專利權等支出增加所致。
- 營業外收入及利益增加：主係因本期營運持續產生淨現金流入，致使利息收入增加；又因市場需求穩定成長，相關產品出貨增加，致使庫存呆滯減少，於本期迴轉備抵存貨呆滯損失；及本公司與 Zoran 同意將有關專利權訴訟案件撤回或撤銷，故將以前年度估列應付權利使用費回轉所致。
- 營業外費用及損失減少：主係本期產品銷售情況良好，回轉備抵存貨呆滯損失所致。
- 所得稅費用增加：主係公司估列經稅捐稽徵機關核定可能增加所得稅額所致，惟公司已向稅捐稽徵機關申請更正原核定結果。

(2)營業毛利變動分析如下：

單位：仟元

	前後期增 減變動數	差異原因				
		售價差異	成本價格差異	銷售組合差異	數量差異	其他
營業毛利	\$ 5,768,336	\$(1,201,261)	\$3,099,595	\$764,289	\$3,796,765	\$(691,052)
說明	本期多媒體晶片因市場競爭，單位產品價格下降，致產生不利的售價差異；另因高毛利之手機晶片等產品銷售比例增加，致產生有利之銷售組合差異；且因原料價格下降，致產生有利之成本價格差異。本期銷售量較去年同期大幅增加，故產生有利之銷售數量差異。其他主要係技術權利金收入較去年同期減少所致。綜合上述，故使本期營業毛利較去年同期增加。					

伍、會計師資訊

一、會計師公費資訊：不適用。

二、更換會計師資訊：不適用。