

2454

聯發科技股份有限公司及其子公司
合併財務報表暨會計師查核報告
民國九十五年度及民國九十四年度

地址：新竹科學園區篤行一路1號
電話：03-5670766

合併財務報表暨會計師查核報告

目 錄

項 目	頁 次
一、封面	1
二、目錄	2
三、聲明書	3
四、會計師查核報告	4
五、合併資產負債表	5
六、合併損益表	6
七、合併股東權益變動表	7
八、合併現金流量表	8
九、合併財務報表附註	
(一) 公司沿革	9
(二) 重要會計政策之彙總說明	9-20
(三) 會計變動之理由及其影響	21-22
(四) 重要會計科目之說明	23-46
(五) 關係人交易	47-49
(六) 質押之資產	49
(七) 重大承諾事項及或有事項	50-51
(八) 重大之災害損失	51
(九) 重大之期後事項	51
(十) 其他	
1. 金融商品資訊之揭露	52-55
2. 其他	56-61
(十一) 附註揭露事項	
1. 重大交易事項相關資訊	62-72
2. 轉投資事業相關資訊	73-78
3. 大陸投資資訊	79-80
(十二) 部門別財務資訊	81

聲 明 書

本公司民國九十五年度(自民國九十五年一月一日至民國九十五年十二月三十一日止)依「關係企業合併營業報告書關係企業合併財務報表及關係報告書編製準則」應納入編製關係企業合併財務報表之公司與依財務會計準則公報第七號應納入編製母子公司合併財務報表之公司均相同，且關係企業合併財務報表所應揭露相關資訊於前揭母子公司合併財務報表中均已揭露，爰不再另行編製關係企業合併財務報表。

特此聲明

聯發科技股份有限公司

董事長：蔡明介

中華民國 九十六 年 一 月 二十九 日

聯發科技股份有限公司及其子公司
會計師查核報告

聯發科技股份有限公司及其子公司民國九十五年十二月三十一日及民國九十四年十二月三十一日之合併資產負債表，暨民國九十五年一月一日至十二月三十一日及民國九十四年一月一日至十二月三十一日之合併損益表、合併股東權益變動表及合併現金流量表，業經本會計師查核竣事。上開合併財務報表之編製係管理階層之責任，本會計師之責任則為根據查核結果對上開合併財務報表表示意見。

本會計師係依照會計師查核簽證財務報表規則及一般公認審計準則規劃並執行查核工作，以合理確信合併財務報表有無重大不實表達。此項查核工作包括以抽查方式獲取合併財務報表所列金額及所揭露事項之查核證據、評估管理階層編製合併財務報表所採用之會計原則及所作之重大會計估計，暨評估合併財務報表整體之表達。本會計師相信此項查核工作可對所表示之意見提供合理之依據。

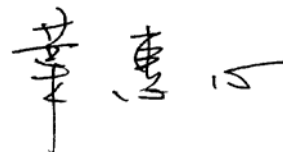
依本會計師之意見，第一段所述合併財務報表在所有重大方面係依照商業會計法、證券發行人財務報告編製準則及一般公認會計原則編製，足以允當表達聯發科技股份有限公司及其子公司民國九十五年十二月三十一日及民國九十四年十二月三十一日之財務狀況，暨民國九十五年一月一日至十二月三十一日及民國九十四年一月一日至十二月三十一日之經營成果與現金流量。

如合併財務報表附註三所述，聯發科技股份有限公司及其子公司之金融商品自民國九十五年一月一日起，依財務會計準則公報第三十四號「金融商品之會計處理準則」與第三十六號「金融商品之表達與揭露」之規定處理。

此 致
聯發科技股份有限公司 公鑒

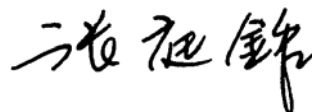
致遠會計師事務所
主管機關核准辦理公開發行公司財務報告
查核簽證文號：(90)台財證(六)第 100690 號
(91)台財證(六)第 144183 號

葉惠心



會計師：

張庭銘



中華民國 九十六 年 一 月 二十九 日

聯發科技股份有限公司及其子公司
合併資產負債表
民國九十五年十二月三十一日
及民國九十四年十二月三十一日
(金額均以新台幣仟元為單位)

代碼	資 產	附 註	九十五年十二月三十一日		九十四年十二月三十一日		代碼	負債及股東權益	附 註	九十五年十二月三十一日		九十四年十二月三十一日	
			金 額	%	金 額	%				金 額	%	金 額	%
11xx	流動資產						21xx	流動負債					
1100	現金及約當現金	二及四.1	\$ 46,838,240	61.03	\$ 43,645,596	64.16	2180	公平價值變動列入損益之金融負債-流動	二及四.2	\$ 14,586	0.02	\$ -	-
1310	公平價值變動列入損益之金融資產-流動	二及四.2	2,927,925	3.81	2,165,728	3.18	2120-2140	應付票據及帳款		4,088,743	5.33	3,402,067	5.00
1320	備供出售金融資產-流動	二及四.3	3,097,254	4.04	-	-	2150	應付關係人款項	五	196,472	0.25	2,253,059	3.31
1120-40	應收票據及帳款淨額	二及四.4	3,856,794	5.03	4,618,753	6.79	2160	應付所得稅	二及四.20	2,341,571	3.05	913,252	1.34
1150	應收關係人款項淨額	五	207	-	10,448	0.02	2170	應付費用	七	2,037,920	2.66	3,629,217	5.34
1160	其他應收款	四.5	336,449	0.44	317,606	0.47	2222	應付工程及設備款		162,559	0.21	316,582	0.47
1210	存貨淨額	二及四.6	3,494,063	4.55	3,662,766	5.38	2250	待處分子公司負債	二及四.7	-	-	451,632	0.66
1250-80	預付款項及其他流動資產		210,352	0.27	314,510	0.46	2280	其他流動負債		315,974	0.41	473,156	0.70
1270xx	待處分子公司資產	二及四.7	-	-	1,490,914	2.19		流動負債合計		9,157,825	11.93	11,438,965	16.82
1286	遞延所得稅資產-流動	二及四.20	335,144	0.44	237,422	0.35							
1291	受限制銀行存款-流動	五及六	-	-	59,080	0.09	24xx	長期負債					
	流動資產合計		61,096,428	79.61	56,522,823	83.09	2410	應付公司債	二及四.10	-	-	921,672	1.35
14xx	基金及投資	二及四.8					28xx	其他負債					
1430	指定公平價值變動列入損益之金融資產-非流動		64,189	0.08	-	-	2810	應計退休金負債	二及四.11	60,977	0.08	23,633	0.03
1450	備供出售金融資產-非流動		3,329,893	4.34	-	-	2820	存入保證金	五	-	-	7,437	0.01
1460	持有至到期日金融資產-非流動		162,980	0.21	-	-	2880	遞延貸項	二	-	-	183,851	0.27
1480	以成本衡量之金融資產-非流動		698,942	0.91	651,196	0.96		其他負債合計		60,977	0.08	214,921	0.31
1490	無活絡市場之債券投資-非流動		1,000,000	1.30	1,000,000	1.47		負債合計		9,218,802	12.01	12,575,558	18.48
1421	採權益法之長期股權投資		2,091,768	2.73	51,730	0.07							
	基金及投資合計		7,347,772	9.57	1,702,926	2.50							
15xx	固定資產	二、四.9、五及六					3xxx	股東權益					
1501	土地		-	-	310,838	0.46		母公司股東權益					
1521	房屋建築		4,113,175	5.36	1,003,003	1.47	31xx	股本					
1531	機器設備		170,062	0.22	168,037	0.25	3110	普通股股本	四.12	9,683,127	12.62	8,640,506	12.70
1545	研發設備		1,243,879	1.62	939,184	1.38	32xx	資本公積					
1681	其他設備		147,762	0.20	167,782	0.25	3211	普通股股票溢價	四.14	69,689	0.09	69,689	0.10
	成本合計		5,674,878	7.40	2,588,844	3.81	3220	庫藏股票交易	四.14	218,673	0.29	145,472	0.22
15x9	減：累計折舊		(744,832)	(0.97)	(793,067)	(1.17)	3250	受贈資產	四.14	1,260	-	1,260	-
1671	加：未完工程		-	-	2,711,279	3.99	3260	長期股權投資	四.8及四.14	114,787	0.15	47,115	0.07
1672	預付設備款		125,479	0.16	19,998	0.03		資本公積合計		404,409	0.53	263,536	0.39
	固定資產淨額		5,055,525	6.59	4,527,054	6.66	33xx	保留盈餘					
17xx	無形資產						3310	法定盈餘公積	四.13	7,407,185	9.65	5,579,822	8.20
1750	電腦軟體	二	295,425	0.39	475,261	0.70	3320	特別盈餘公積	四.16	714,649	0.93	714,649	1.05
1760	商譽	二	1,044	-	211,259	0.31	3350	未分配盈餘	四.16	47,175,664	61.47	37,993,458	55.85
1720-1788	專門技術、專利權及其他	二	1,810,670	2.36	2,135,113	3.14	34xx	股東權益其他項目					
	無形資產合計		2,107,139	2.75	2,821,633	4.15	3420	累積換算調整數	二及四.8	(483,510)	(0.63)	(391,751)	(0.57)
							3450	金融商品之未實現利益	二、四.3及四.8	2,679,976	3.49	-	-
18xx	其他資產						3510	庫藏股票	二及四.17	(55,970)	(0.07)	(55,970)	(0.08)
1800	出租資產淨額	二、四.9、五及六	-	-	1,011,902	1.49		母公司股東權益合計		67,525,530	87.99	52,744,250	77.54
1820	存出保證金		25,351	0.03	81,905	0.12	3610	少數股權		-	-	2,707,711	3.98
1830	遞延資產	二	3,605	0.01	2,805	-		股東權益合計		67,525,530	87.99	55,451,961	81.52
1860	遞延所得稅資產-非流動	二及四.20	1,108,512	1.44	1,356,471	1.99							
	其他資產合計		1,137,468	1.48	2,453,083	3.60							
1xxx	資產總計		\$ 76,744,332	100.00	\$ 68,027,519	100.00	2-3xxx	負債及股東權益總計		\$ 76,744,332	100.00	\$ 68,027,519	100.00

(請參閱合併財務報表附註)

董事長：蔡明介

經理人：謝清江

會計主管：喻銘鐸

聯發科技股份有限公司及其子公司
合併損益表
民國九十五年一月一日至十二月三十一日
及民國九十四年一月一日至十二月三十一日
(金額除每股盈餘外，均以新台幣仟元為單位)

代碼	項 目	附 註	九十五年度		九十四年度	
			金 額	%	金 額	%
4000	營業收入總額		\$ 58,690,081	104.07	\$ 54,764,973	103.72
4170-4190	減：銷貨退回及折讓		(2,292,796)	(4.07)	(1,962,213)	(3.72)
4-	營業收入淨額	二、四.18及五	56,397,285	100.00	52,802,760	100.00
5000	營業成本	四.19及五	(24,518,804)	(43.48)	(25,525,492)	(48.34)
5910	營業毛利		31,878,481	56.52	27,277,268	51.66
6000	營業費用	二、四.19及五				
6100	銷售費用		(1,047,741)	(1.86)	(920,150)	(1.74)
6200	管理費用		(1,660,768)	(2.94)	(1,645,489)	(3.12)
6300	研發費用		(5,904,793)	(10.47)	(7,537,232)	(14.27)
	營業費用合計		(8,613,302)	(15.27)	(10,102,871)	(19.13)
6900	營業淨利		23,265,179	41.25	17,174,397	32.53
7100	營業外收入及利益					
7110	利息收入		1,161,541	2.06	749,000	1.42
7121	採權益法認列之投資收益	二及四.8	97,156	0.17	-	-
7130	處分固定資產利益	二	36,126	0.06	9,868	0.02
7140	處分投資利益	二	441,595	0.78	91,159	0.17
7160	兌換利益	二及四.2	56,159	0.10	-	-
7250	備抵壞帳轉回	二及四.4	56,139	0.10	-	-
7260	備抵存貨呆滯損失轉回	二及四.6	-	-	590,497	1.12
7270	應付權利使用費轉回		-	-	419,056	0.79
7310	金融資產評價利益	二及四.2	143,751	0.26	43,867	0.08
7480	什項收入	五	115,348	0.21	99,032	0.19
	營業外收入及利益合計		2,107,815	3.74	2,002,479	3.79
7500	營業外費用及損失					
7510	利息費用		(6,826)	(0.01)	(19,207)	(0.04)
7530	處分固定資產損失	二及五	(21,066)	(0.04)	(6,186)	(0.01)
7560	兌換損失	二及四.2	-	-	(21,632)	(0.04)
7570	存貨呆滯損失	二及四.6	(267,567)	(0.48)	-	-
7522-7630	減損及其他投資損失	二及四.8	(12,000)	(0.02)	(47,716)	(0.09)
7880	什項支出	二及四.10	(80,863)	(0.14)	(85,675)	(0.16)
	營業外費用及損失合計		(388,322)	(0.69)	(180,416)	(0.34)
7900	繼續營業部門稅前淨利		24,984,672	44.30	18,996,460	35.98
8110	所得稅費用	二及四.20	(1,838,776)	(3.26)	(135,797)	(0.26)
8900	繼續營業部門淨利		23,145,896	41.04	18,860,663	35.72
9300	會計原則變動之累積影響數 (加計所得稅節省數\$12後之淨額)	三	9,314	0.02	-	-
9600xx	合併總淨利		\$ 23,155,210	41.06	\$ 18,860,663	35.72
	歸屬予：					
9601	母公司股東		\$ 22,579,582		\$ 18,273,633	
9602	少數股權		575,628		587,030	
	合併總淨利		\$ 23,155,210		\$ 18,860,663	
			稅 前	稅 後	稅 前	稅 後
9750	基本每股盈餘(元)	二及四.21				
	繼續營業部門淨利		\$ 26.00	\$ 24.09	\$ 19.77	\$ 19.63
	會計原則變動之累積影響數		0.01	0.01	-	-
	合併總淨利		26.01	24.10	19.77	19.63
	少數股權之淨利		(0.63)	(0.60)	(0.62)	(0.61)
	母公司股東之淨利		\$ 25.38	\$ 23.50	\$ 19.15	\$ 19.02

(請參閱合併財務報表附註)

董事長：蔡明介

經理人：謝清江

會計主管：喻銘鐸

聯發科技股份有限公司及其子公司
合併股東權益變動表
民國九十五年一月一日至十二月三十一日
及民國九十四年一月一日至十二月三十一日
(金額均以新台幣仟元為單位)

項 目	股 本	資本公積	保 留 盈 餘			累積換算 調整數	金融商品之 未實現利益	庫藏股票	母公司股東 權益合計	少數股權	合 計
			法定盈餘公積	特別盈餘公積	未分配盈餘						
民國九十四年一月一日餘額	\$ 7,693,359	\$ 155,924	\$ 4,147,524	\$ 49,071	\$ 31,363,021	\$ (714,649)	\$ -	\$ (55,970)	\$ 42,638,280	\$ 154,824	\$ 42,793,104
民國九十三年度盈餘分配：											
法定盈餘公積	-	-	1,432,298	-	(1,432,298)	-	-	-	-	-	-
特別盈餘公積	-	-	-	665,578	(665,578)	-	-	-	-	-	-
董監事酬勞	-	-	-	-	(36,675)	-	-	-	(36,675)	-	(36,675)
發放員工紅利	177,811	-	-	-	(1,045,951)	-	-	-	(868,140)	-	(868,140)
發放股東紅利	769,336	-	-	-	(8,462,694)	-	-	-	(7,693,358)	-	(7,693,358)
民國九十四年度合併總淨利歸屬予母公司股東	-	-	-	-	18,273,633	-	-	-	18,273,633	-	18,273,633
子公司持有本公司股票視同庫藏股票調整	-	60,497	-	-	-	-	-	-	60,497	-	60,497
長期股權投資持股比例變動調整數	-	47,115	-	-	-	-	-	-	47,115	-	47,115
累積換算調整變動數	-	-	-	-	-	322,898	-	-	322,898	-	322,898
少數股權淨變動數	-	-	-	-	-	-	-	-	-	2,552,887	2,552,887
民國九十四年十二月三十一日餘額	8,640,506	263,536	5,579,822	714,649	37,993,458	(391,751)	-	(55,970)	52,744,250	2,707,711	55,451,961
民國九十四年度盈餘分配：											
法定盈餘公積	-	-	1,827,363	-	(1,827,363)	-	-	-	-	-	-
董監事酬勞	-	-	-	-	(49,339)	-	-	-	(49,339)	-	(49,339)
發放員工紅利	178,570	-	-	-	(1,152,067)	-	-	-	(973,497)	-	(973,497)
發放股東紅利	864,051	-	-	-	(10,368,607)	-	-	-	(9,504,556)	-	(9,504,556)
民國九十五年度合併總淨利歸屬予母公司股東	-	-	-	-	22,579,582	-	-	-	22,579,582	-	22,579,582
金融商品之未實現利益調整數	-	-	-	-	-	-	2,679,976	-	2,679,976	-	2,679,976
子公司持有本公司股票視同庫藏股票調整	-	73,201	-	-	-	-	-	-	73,201	-	73,201
長期股權投資持股比例變動調整數	-	67,672	-	-	-	-	-	-	67,672	-	67,672
累積換算調整變動數	-	-	-	-	-	(91,759)	-	-	(91,759)	-	(91,759)
少數股權淨變動數	-	-	-	-	-	-	-	-	-	(2,707,711)	(2,707,711)
民國九十五年十二月三十一日餘額	<u>\$ 9,683,127</u>	<u>\$ 404,409</u>	<u>\$ 7,407,185</u>	<u>\$ 714,649</u>	<u>\$ 47,175,664</u>	<u>\$ (483,510)</u>	<u>\$ 2,679,976</u>	<u>\$ (55,970)</u>	<u>\$ 67,525,530</u>	<u>\$ -</u>	<u>\$ 67,525,530</u>

(請參閱合併財務報表附註)

董事長：蔡明介

經理人：謝清江

會計主管：喻銘鐸

聯發科技股份有限公司及其子公司
合併現金流量表
民國九十五年一月一日至十二月三十一日
及民國九十四年一月一日至十二月三十一日
(金額均以新台幣仟元為單位)

項 目	九十五年度	九十四年度
營業活動之現金流量：		
合併總淨利	\$ 23,155,210	\$ 18,860,663
調整項目：		
會計原則變動累積影響數	(9,314)	-
折舊費用	421,053	290,814
各項攤提	1,180,911	934,775
備抵壞帳(轉回)提列	(56,139)	49,633
備抵存貨呆滯損失提列(轉回)	267,567	(590,497)
取得採權益法評價之被投資公司現金股利	22,716	-
採權益法認列之投資收益	(97,156)	-
金融資產評價利益	(143,751)	(43,867)
減損及其他投資損失	12,000	47,716
處分投資利益	(441,594)	(91,159)
處分無活絡市場之債券投資-非流動利息收入	-	(5,763)
處分固定資產淨利益	(15,060)	(3,682)
贖回公司債損失(帳列什項支出科目項下)	-	2
應收票據及帳款減少(增加)	815,021	(1,127,075)
應收關係人款項減少	13,318	26,434
其他應收款增加	(18,843)	(117,574)
存貨(增加)減少	(98,864)	196,960
遞延所得稅資產淨變動數	150,237	(824,982)
預付款項及其他流動資產減少	104,158	262,147
應付票據及帳款增加	686,676	1,741,027
應付關係人款項(減少)增加	(2,056,587)	1,247,530
應付所得稅增加	1,428,319	344,548
應付費用(減少)增加	(1,591,297)	2,203,917
其他流動負債(減少)增加	(157,182)	346,962
應計退休金負債增加(減少)	37,344	(50,431)
應付利息補償金增加	-	14,024
營業活動之淨現金流入	23,608,743	23,712,122
投資活動之現金流量：		
受限制銀行存款減少	59,080	53,483
公平價值變動列入損益之金融資產-流動增加	(593,547)	(527,416)
出售待處分子公司債款	590,860	-
待處分子公司資產及負債淨增加	-	(1,039,282)
指定公平價值變動列入損益之金融資產-非流動增加	(65,700)	-
備供出售金融資產-流動及非流動增加	(4,339,473)	-
出售備供出售金融資產-非流動債款	755,590	41,974
持有至到期日金融資產-非流動增加	(162,980)	-
出售以成本衡量之金融資產-非流動債款	-	58,000
以成本衡量之金融資產-非流動減資退回股款	10,500	30,043
以成本衡量之金融資產-非流動增加	(9,674)	-
無活絡市場之債券投資-非流動增加	-	(1,000,000)
出售無活絡市場之債券投資-非流動債款	-	73,339
採權益法之長期股權投資淨變動數	(1,894,726)	(500,128)
出售固定資產債款	521,003	14,464
購置固定資產	(612,880)	(3,542,265)
無形資產增加	(450,513)	(2,331,660)
存出保證金減少(增加)	56,554	(69,337)
出售遞延資產債款	-	691
投資活動之淨現金流出	(6,135,906)	(8,738,094)
融資活動之現金流量：		
長期借款減少	-	(10,643)
應付公司債(減少)增加	(921,672)	908,797
贖回公司債債款	-	(1,149)
遞延貸項(減少)增加	(183,851)	183,851
存入保證金(減少)增加	(7,437)	7,437
發放股東現金股利	(9,504,556)	(7,693,358)
發放董監事酬勞	(49,339)	(36,675)
發放員工現金紅利	(973,497)	(868,140)
子公司取得母公司現金股利	73,201	60,497
少數股權淨(減少)增加	(2,620,977)	2,051,766
融資活動之淨現金流出	(14,188,128)	(5,397,617)
子公司首次併入影響數	-	635,795
匯率影響數	(92,065)	316,191
本期現金及約當現金增加數	3,192,644	10,528,397
期初現金及約當現金餘額	43,645,596	33,117,199
期末現金及約當現金餘額	\$ 46,838,240	\$ 43,645,596
現金流量資訊之補充資訊：		
本期支付利息	\$ 1,442	\$ 5,401
本期支付所得稅	\$ 375,740	\$ 466,044
僅有部份現金收付之投資活動：		
購置固定資產	\$ 458,857	\$ 3,714,359
應付工程及設備款減少(增加)數	154,023	(172,094)
本期支付現金數	\$ 612,880	\$ 3,542,265
不影響現金流量之投資及融資活動：		
股東及員工紅利轉增資	\$ 1,042,621	\$ 947,147
金融商品之未實現利益調整數	\$ 2,679,976	\$ -

(請參閱合併財務報表附註)

董事長：蔡明介

經理人：謝清江

會計主管：喻銘鐸

聯發科技股份有限公司及其子公司
合併財務報表附註
民國九十五年十二月三十一日
及民國九十四年十二月三十一日
(金額除另予註明外，均以新台幣仟元為單位)

一、公司沿革

聯發科技(股)公司(以下簡稱本公司)於民國八十六年五月二十八日奉准設立於新竹科學工業園區，主要業務為研究、開發、生產、製造、銷售多媒體積體電路、電腦週邊積體電路、高階消費性電子積體電路及其他特殊應用積體電路，並提供上述產品之軟硬體應用設計、測試、維修及技術諮詢服務，及提供前各項有關產品之進出口貿易業務。

本公司及合併子公司於民國九十五年及九十四年十二月三十一日之員工人數分別為2,117人及2,333人。

二、重要會計政策之彙總說明

本合併財務報表係依照商業會計法、證券發行人財務報告編製準則及一般公認會計原則編製，重要會計政策彙總說明如下：

1.合併概況

(1) 本公司於民國九十四年一月一日首次適用新修正之財務會計準則第七號公報，因此，凡直接或間接持有被投資公司有表決權之股份超過百分之五十者，或持有表決權之股份未超過百分之五十，但具有實質控制能力者，為本公司之子公司，除依權益法評價外，於編製合併財務報表時，並將所有子公司納入合併個體。另有關合併財務報表編製個體內之子公司及其變動情形如下：

子 公 司 名 稱	業 務 性 質	本公司直接或 間接持股比例(%)		說明
		95.12.31	94.12.31	
旭發投資(股)公司	投資控股公司	100.00%	100.00%	-
旭達投資有限公司	投資控股公司	100.00%	100.00%	-
旭嘉投資有限公司	投資控股公司	100.00%	100.00%	-
旭康投資有限公司	投資控股公司	100.00%	100.00%	-
智洋電子(股)公司	IC設計及銷售	100.00%	100.00%	-
Core Tech Resources Inc.	投資控股公司	100.00%	100.00%	-
翔發投資(股)公司	投資控股公司	100.00%	100.00%	-
Gaintech Co. Limited	投資控股公司	100.00%	100.00%	-
曜鵬科技(股)公司	IC設計及銷售	43.18%	50.00%	(註4)
Pixtel Media Technology Private Ltd.	技術服務	99.99%	99.99%	(註1)
MediaTek Limited	投資控股公司及貿易	100.00%	100.00%	-

(續下頁)

聯發科技股份有限公司及其子公司合併財務報表附註(續)
(金額除另予註明外，均以新台幣仟元為單位)

(承上頁)

子 公 司 名 稱	業 務 性 質	本公司直接或 間接持股比例(%)		說明
		95.12.31	94.12.31	
Wireless ICs, Inc.	技術服務	100.00%	100.00%	(註2)
CrystalMedia Technology, Inc.	技術服務	100.00%	100.00%	-
MediaTek Singapore Pte. Ltd.	技術服務	100.00%	100.00%	-
聯發科技(合肥)有限公司	技術服務	100.00%	100.00%	-
聯發軟件設計(深圳)有限公司	技術服務	100.00%	100.00%	-
聯發博動科技(北京)有限公司	技術服務	100.00%	-	(註3)
揚智科技(股)公司及其合併子公司	IC設計及銷售	22.68%	25.17%	(註4)

(以下簡稱揚智科技(股)公司及其子公司)

註1：翔發投資(股)公司於民國九十五年六月因內部組織架構調整，原投資Pixtel Media Technology Private Ltd.之股權全數移轉至Gaintech Co. Limited.。

註2：Wireless ICs, Inc.於民國九十五年一月進入清算程序，且截至民國九十五年十二月三十一日止，仍進行清算程序中，故未予以列入民國九十五年度合併財務報表之編製個體。

註3：MediaTek Limited於民國九十五年十一月投資設立聯發博動科技(北京)有限公司。

註4：本公司自民國九十五年第四季起，對曜鵬科技(股)公司與揚智科技(股)公司及其子公司已不具有控制能力，故未予以列入民國九十五年度合併財務報表之編製個體，至於不具有控制能力前之收益與費損則均已編入合併財務報表中。

有關揚智科技(股)公司及其子公司民國九十四年度合併財務報表編製個體概述如下：

子 公 司 名 稱	業 務 性 質	94.12.31	說明
		揚智科技(股)公司直接 或間接持股比例(%)	
ALi (BVI) Microelectronics Corporation	投資控股公司	100.00%	-
ALi Microelectronics Corporation, USA	北美洲電腦晶片組行銷及業務規劃	100.00%	(註1)
智通電子(股)公司	電子零組件之研發、設計及銷售， 及前項有關之產品智慧財產權業務	100.00%	(註1)
宇力電子(股)公司	電子零組件之研發、製造、加工及 銷售，及前項有關之產品智慧財產 權業務	36.29%	(註2)

(續下頁)

聯發科技股份有限公司及其子公司合併財務報表附註(續)
(金額除另予註明外，均以新台幣仟元為單位)

(承上頁)

子 公 司 名 稱	業 務 性 質	94.12.31	說 明
		揚智科技(股)公司直接或間接持股比例(%)	
T-Square Technology Inc. (Cayman)	投資控股公司	100.00%	-
揚智電子(上海)有限公司	大陸地區IC產品銷售服務	100.00%	-
科廣微電子(上海)有限公司	大陸地區IC產品銷售服務	100.00%	(註3)
科廣電子(珠海)有限公司	大陸地區IC產品銷售服務	100.00%	-
科廣電子(北京)有限公司	大陸地區IC產品銷售服務	100.00%	(註1)
ALinx Technology (BVI) Corp.	投資控股公司	-	(註1)
ULi Electronics Inc. (BVI)	投資控股公司	100.00%	(註2)
ULi Electronics Inc. USA	北美洲電腦晶片組行銷及業務規劃	100.00%	(註2)
宇同電子(上海)有限公司	大陸地區IC產品銷售服務	100.00%	(註2)

註1：揚智科技(股)公司直接或間接持有ALi Microelectronics Corporation, USA、智通電子(股)公司、科廣電子(北京)有限公司及ALinx Technology (BVI) Corp.100%之股權，然截至民國九十四年十二月三十一日止，除ALinx Technology (BVI) Corp.已於民國九十四年九月完成清算外，餘該等被投資公司仍進行清算程序中，故未予以列入民國九十四年度合併財務報表之編製個體，至於清算前之收益與損費則均已編入合併財務報表中。另有關於該等被投資公司之相關說明，請參閱合併財務報表附註四.8。

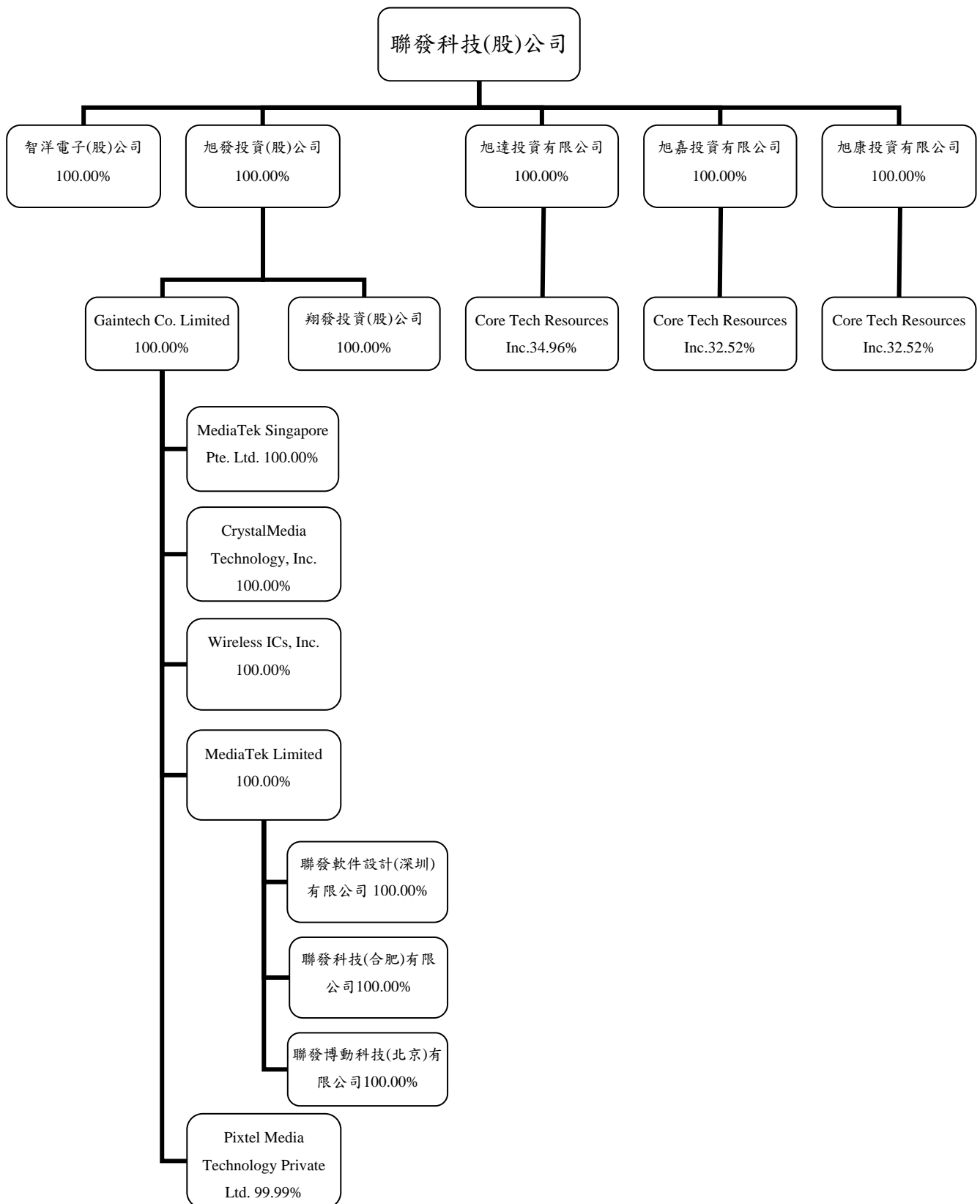
註2：揚智科技(股)公司於民國九十四年一月一日持有宇力電子(股)公司58.18%之股權，因陸續處分所持該被投資公司之股權，及該被投資公司辦理員工紅利及股東紅利轉增資與員工認股權憑證認購發行新股，致對其持股比例降為36.29%，惟揚智科技(股)公司仍為該被投資公司之最大股東，且揚智科技(股)公司之法人代表分別被選任為該被投資公司之董事長及獲聘為總經理，故將該被投資公司視為子公司。

另該子公司於民國九十四年十二月十四日經其董事會決議通過與NVIDIA BVI Holdings Limited(以下簡稱NVIDIA BVI)合併，NVIDIA BVI預計以每股19元購買該子公司之100%股權，合併後NVIDIA BVI為存續公司，而該子公司則為消滅公司。此合併案業於同日經揚智科技(股)公司董事會及民國九十五年一月六日經其股東臨時會決議通過，並依規定轉列待處分子公司(含該子公司直接或間接持有之子公司)，且改採帳面價值與淨公平價值孰低者評價，至於轉列待處分子公司前之收益與損費則均已編入民國九十四年度合併財務報表中。後於民國九十五年二月二十日(合併解散基準日)將該子公司之全數股權計31,098仟股予以處分，出售價款為590,860仟元，處分利益為213,632仟元。

註3：ALinx Technology (BVI) Corp.於民國九十四年六月出售所持科廣微電子(上海)有限公司100%之股權予ALi (BVI) Microelectronics Corporation。

聯發科技股份有限公司及其子公司合併財務報表附註(續)
(金額除另予註明外，均以新台幣仟元為單位)

(2) 截至民國九十五年十二月三十一日止，本公司與子公司之投資關係及持股比例如下列圖表：



聯發科技股份有限公司及其子公司合併財務報表附註(續)
(金額除另予註明外，均以新台幣仟元為單位)

2.合併財務報表編製原則

- (1) 合併財務報表係依財務會計準則公報第七號之規定編製，合併財務報表編製個體間之往來交易於編製合併財務報表時予以沖銷。
- (2) 凡持有被投資公司有表決權之股份(包括本公司及子公司所持有目前已可執行或轉換之潛在表決權)超過百分之五十，或有下列情況之一者，視為對被投資公司具有控制能力，構成母子公司關係，除依權益法評價外，並編製合併財務報表。
 - A.與其他投資人約定下，具超過半數之有表決權股份之能力。
 - B.依法令或契約約定，可操控公司之財務、營運及人事方針。
 - C.有權任免董事會(或約當組織)超過半數之主要成員，且公司之控制操控於該董事會(或約當組織)。
 - D.有權主導董事會(或約當組織)超過半數之投票權，且公司之控制操控於該董事會(或約當組織)。
 - E.其他具有控制能力者。
- (3) 母公司取得子公司係主要以出售為目的，或意圖出售所持有子公司時，若該子公司能於目前狀況下，依一般條件及商業慣例立即出售，且母公司於一年內高度很有可能出售該子公司，則將該子公司列為待處分子公司，並採帳面價值與淨公平價值孰低者評價，因評價而造成之損失或迴轉之利益認列為當期損益。另於合併財務報表之表達係將待處分子公司之相關項目(例如資產、負債及權益項目等)分開列示。
- (4) 母公司取得子公司股權之成本高於或低於子公司該項股權淨值，於編製合併財務報表時，係依財務會計準則公報第二十五號「企業合併-購買法之會計處理」之規定辦理。若產生商譽或遞延貸項，原按估計效益年限或存續期間攤銷，並列為營業費用或營業外收入及利益，惟自民國九十五年一月一日起，商譽部分不再攤銷，並於每年定期進行減損測試；遞延貸項部分，則仍按剩餘年限繼續攤銷，惟後續新產生之取得可辨認淨資產公平價值超過取得成本差額，係就非流動資產分別將其公平價值等比例減少之，若減少至零仍有差額時，則將該差額列為非常利益。

3.外幣交易及外幣財務報表換算

- (1) 本公司之交易事項係以新台幣為記帳單位，子公司之交易事項係以當地流通之貨幣為記帳單位。以外幣為計價基準之非衍生性商品交易事項，係按交易發生時之匯率折算新台幣金額入帳。外幣貨幣性資產或負債於資產負債表日按該日之即期匯率予以調整，因調整而產生之兌換差額列為當期損益。外幣非貨幣性資產或負債於資產負債表日依公平價值衡量者，按該日即期匯率調整而產生之兌換差額，其屬公平價值變動認列為股東權益調整項目者，兌換差額列為股東權益調整項目；其屬公平價值變動認列為當期損益者，兌換差額列為當期損益；若其係依成本衡量者，則按交易日之歷史匯率衡量。至於結清外幣債權或債務所產生之兌換差額，則均列為當期損益。

聯發科技股份有限公司及其子公司合併財務報表附註(續)
(金額除另予註明外，均以新台幣仟元為單位)

- (2) 編製合併財務報表時，子公司記帳貨幣即為其功能性貨幣，外幣財務報表換算為本國貨幣財務報表時，資產、負債科目均按資產負債表日之匯率換算；股東權益中除期初保留盈餘以上期期末換算後之餘額結轉外，其餘均按歷史匯率換算；股利按宣告日之匯率換算；損益科目按加權平均匯率換算。依前段換算所產生之換算差額，列入「累積換算調整數」科目，作為股東權益之調整項目。

4. 約當現金

約當現金係指隨時可轉換成定額現金且即將到期，而其利率變動對其價值影響甚少之短期且具高度流動性之投資，包括自投資日起三個月內到期或清償之國庫券、商業本票及銀行承兌匯票等。

5. 金融資產及金融負債

- (1) 當成為金融商品合約之一方時，於資產負債表上認列為金融資產或金融負債，且於依交易慣例購買或出售金融資產時，若屬權益商品者，採用交易日會計；若屬債務商品、受益憑證及衍生性商品者，則採用交割日會計。對於金融資產或金融負債之除列，則依財務會計準則公報第三十三號「金融資產之移轉及負債消滅之會計處理準則」之規定處理。

- (2) 於原始認列金融資產或金融負債時，係以公平價值衡量。但非以公平價值衡量且公平價值變動認列為損益之金融資產或金融負債，尚應加計取得或發行之交易成本。

- (3) 合併公司之金融資產及金融負債分為下列各類：

A. 公平價值變動列入損益之金融資產或金融負債

其包括交易目的金融資產或負債，及原始認列時被指定以公平價值衡量且公平價值變動認列為損益之金融資產或金融負債。其續後評價概以公平價值衡量且公平價值變動認列於損益表。

B. 無活絡市場之債券投資

係對無活絡市場公開報價，且具固定或可決定收取金額之債券投資或無活絡市場公開報價之特別股，若發行人必須於固定或可決定之未來日期按固定或可決定之金額強制贖回，則以攤銷後成本衡量。若有減損之客觀證據，則認列減損損失，若後續期間減損金額減少，且明顯與認列減損後發生之事件有關，則以未認列減損情況下之攤銷後成本為限，將減損損失予以迴轉。

C. 以成本衡量之金融資產

係指無法可靠衡量公平價值之權益商品投資，包括未上市(櫃)股票及興櫃股票等，且未具重大影響力或與該等權益商品連動且以該等權益商品交割之衍生性商品，其係以原始成本衡量。若有減損之客觀證據，則認列減損損失，且此減損金額不得迴轉。

D.持有至到期日金融資產

係對具有固定或可決定之收取金額及固定到期日，且有積極意圖及能力持有至到期日之非衍生性金融資產，其續後評價係以攤銷後成本衡量。若有減損之客觀證據，則認列減損損失，若後續期間減損金額減少，且明顯與認列減損後發生之事件有關，則以未認列減損情況下之攤銷後成本為限，將減損損失予以迴轉。

E.備供出售金融資產

係指定為備供出售，或非屬上述各類別及應收款之非衍生性金融資產。續後評價係以公平價值衡量，且其價值變動於除列前列為股東權益調整項目；除列時則將累積之利益或損失列入當期損益。若有減損之客觀證據，則認列減損損失，若後續期間減損金額減少，備供出售權益商品係作為股東權益調整項目；而備供出售債務商品之減損減少金額若明顯與認列減損後發生之事件有關，則予以迴轉並認列為當期利益。

上述所稱公平價值，上市(櫃)公司股票及封閉型基金係指資產負債表日之收盤價；開放型基金係指資產負債表日該基金淨資產價值，若金融商品無活絡市場之公開報價，但有該金融商品組成部分之活絡市場公開報價時，則以組成部分之攸關市場價格為基礎決定該金融商品之公平價值。

6.備抵壞帳

備抵壞帳係評估資產負債表日應收票據、應收帳款及應收關係人款等各項債權之帳齡情形、收款經驗及客戶信用評等並考量內部授信政策提列。

7.存 貨

存貨係採永續盤存制，以取得成本為入帳基礎，期末並按成本與市價孰低法評價。成本之計算則採用加權平均法。至於市價之取決，原料及物料指重置成本，在製品及製成品則為淨變現價值。成本與市價之比較係採總額比較法。各項存貨並依庫存時間長短提列適當備抵存貨呆滯損失。

8.採權益法之長期股權投資

- (1) 持有被投資公司有表決權股份百分之二十以上，或持有表決權股份雖未達百分之二十，但對被投資公司具有重大影響力者，採用權益法評價，帳列投資成本與股權淨值間之差額按五年平均攤銷，惟自民國九十五年一月一日起該差額若屬商譽部分不再攤銷，並於每年定期進行減損測試；若屬遞延貸項部分，則仍按剩餘年限繼續攤銷，惟後續新產生之取得可辨認淨資產公平價值超過投資成本差額，係就非流動資產分別將其公平價值等比例減少之，若減少至零仍有差額時，則將該差額列為非常利益。

聯發科技股份有限公司及其子公司合併財務報表附註(續)
(金額除另予註明外，均以新台幣仟元為單位)

- (2) 增發新股時，若未按持股比例認購，致使投資比例發生變動，並因而使投資之股權淨值發生增減者，其增減數調整「長期股權投資」及「資本公積」，若此項調整係沖減資本公積，但由長期股權投資所產生之資本公積餘額不足時，其差額則沖減「保留盈餘」。如因持有股份比例降低或其他原因喪失其對被投資公司之影響力時，即停止採用權益法，改依財務會計處理準則公報第三十四號「金融商品之會計處理準則」之規定處理，投資帳戶即以改變時之帳面價值作為成本。
- (3) 與採權益法評價之被投資公司間交易及各採權益法評價之被投資公司間交易所產生之損益屬尚未實現者，予以遞延，於實現年度再行認列。
- (4) 對具有重大影響力但未達控制能力之被投資公司，因認列被投資公司之虧損，而致對該被投資公司之長期股權投資帳面餘額為負數時，其投資損失之認列，以使對該被投資公司投資之帳面餘額降至零為限；惟若意圖繼續支持該被投資公司，或該被投資公司之虧損係屬短期性質者，則按持股比例繼續認列投資損失，因此而致對該被投資公司投資之帳面價值發生貸方餘額時，即沖轉對該被投資公司之墊款，若有不足沖轉時，則列為負債。對具有控制能力之被投資公司，除被投資公司之其他股東有義務並能夠提出額外資金承擔其損失者外，否則全額吸收超過被投資公司股東原有權益之損失金額；惟若該被投資公司日後獲利，則該利益應先沖轉原已認列之損失，直至原多承擔之損失完全回復為止。
- (5) 凡直接或間接持有被投資公司有表決權之股份超過百分之五十者，或持有表決權之股份未超過百分之五十，但具有控制能力者，為本公司之子公司，除依權益法評價外，並將其納入半年度及年度合併財務報表之編製個體。

9. 固定資產及出租資產

- (1) 固定資產係以取得成本入帳，並以成本減累計折舊及累計減損作為帳面價值。折舊係採直線法並依下列耐用年數計提：

房屋建築	二至五十年(含建築物五十年及建築物改良二至十年)
機器設備	三至五年
研發設備	三至五年
其他設備	二至十五年
出租資產	五十年

- (2) 重大更新或改良視為資本支出，列入固定資產。經常性之修理及維護支出，則列為費用。
- (3) 固定資產報廢及出售時，其成本、累計折舊及累積減損均自帳上予以減除。處分固定資產利益或損失，列為當年度之營業外收入及利益或營業外費用及損失。

聯發科技股份有限公司及其子公司合併財務報表附註(續)
(金額除另予註明外，均以新台幣仟元為單位)

(4) 固定資產如屬一年內高度很有可能出售者，轉列流動資產項下，並改採帳面價值與淨公平價值孰低者評價，因評價而造成之損失或迴轉之利益認列為當期損益。

10. 無形資產

電腦軟體(設計軟體)、專門技術及專利權及其他等以取得成本為入帳基礎，採直線法並依下列使用年數攤銷：

電腦軟體(設計軟體)	三 年
專門技術、專利權及其他	三~五 年

11. 遞延資產

係電力線路補助費、電腦軟體成本及其相關長期維護費用等，以取得成本為入帳基礎，採直線法按三至五年或維護期間平均攤銷。

12. 資產減損

依財務會計準則公報第三十五號「資產減損之會計處理準則」規定，除商譽每年定期進行減損測試外，餘就其所規範之資產於資產負債表日評估是否產生減損跡象。若具有減損跡象，則就該資產之估計可回收金額低於其帳面價值部份，認列減損損失；惟若有證據顯示該資產於以前年度所認列之減損損失，可能已不存在或減少，則應即估計該資產之可回收金額，並以該資產在未認列減損損失之帳面價值減除應提列折舊或攤銷後之餘額為限，將減損損失予以迴轉；然已認列之商譽減損損失，則不得迴轉。

13. 轉換公司債

(1) 對於民國九十四年十二月三十一日以前發行之可轉換公司債，其處理如下：

A. 附賣回權之轉換公司債係依贖回收益率於發行日至賣回權期限屆滿日之期間，按利息法認列利息費用並提列應付利息補償金。如債券持有人逾期未行使賣回權，致賣回權失效，則按利息法自約定賣回權期限屆滿日次日起至到期日之期間攤銷已認列為負債之利息補償金。

B. 債券持有人行使轉換權利時，按帳面價值法處理，將該轉換公司債於轉換日之未攤銷溢折價與發行成本、應付利息、債券持有人應繳回之債息、已認列之利息補償金負債及轉換公司債面額一併轉銷，並以該轉銷淨額作為普通股股本入帳基礎。轉銷淨額超過普通股股本面額部分，則列為資本公積。

C. 轉換公司債發行成本列為遞延資產，於發行日至賣回權期限屆滿日之期間攤提為費用。

聯發科技股份有限公司及其子公司合併財務報表附註(續)
(金額除另予註明外，均以新台幣仟元為單位)

(2) 對於民國九十五年一月一日以後發行之可轉換公司債，其處理如下：

- A. 轉換公司債於發行時，先衡量負債組成要素公平價值，再將發行轉換公司債總金額及負債組成要素公平價值間之差異視為權益組成要素。
- B. 負債組成要素之續後評價，屬主契約部分係以攤銷後成本衡量；屬嵌入式衍生性商品部分，則以公平價值衡量，且其公平價值變動認列為當期損益。至於權益組成要素之金融商品，於發行後不再認列其公平價值之變動。
- C. 債券持有人行使轉換權利時，將負債組成要素之帳面價值轉銷作為普通股股本入帳基礎，轉銷金額超過普通股股本面額部分，則列為資本公積。
- D. 發行轉換公司債之交易成本，係按原始認列金額比例分攤至該轉換公司債之負債及權益組成要素。

14. 資本支出與收益支出之劃分

凡支出之效益及於以後各期，且每筆購進之總金額達一定金額以上者列為資產，其餘認列為當期費用或損失。

15. 收入認列方法

收入認列之會計處理，係依照財務會計準則公報第三十二號「收入認列之會計處理準則」之規定辦理。

16. 未實現產品售後服務保證成本之估列

子公司宇力電子(股)公司銷售貨品附有售後服務保證者，於當期全數認列收入，並預估可能產生之售後服務保證成本。

17. 員工退休金

- (1) 本公司及子公司揚智科技(股)公司、宇力電子(股)公司、曜鵬科技(股)公司原訂有員工退休辦法，並依「勞動基準法」之規定，按每月給付薪資總額之一定比率提撥退休準備金，該基金撥交由勞工退休準備金監督委員會專戶儲存及支用。由於此項退休準備金與本公司及上述子公司完全分離，故未包含於合併財務報表之中。
- (2) 嗣後中華民國勞工退休金條例自民國九十四年七月一日起施行，並採確定提撥制。實施後國內公司員工得選擇適用「勞動基準法」有關之退休金規定(舊制)，或適用該條例之退休金制度(新制)並保留適用該條例前之工作年資(保留舊制年資)。對適用退休新制之員工，國內公司每月負擔之員工退休金提撥率，不得低於員工每月薪資百分之六。

聯發科技股份有限公司及其子公司合併財務報表附註(續)
(金額除另予註明外，均以新台幣仟元為單位)

- (3) 本公司及子公司揚智科技(股)公司、宇力電子(股)公司及曜鵬科技(股)公司依財務會計準則公報第十八號「退休金會計處理準則」之規定，屬確定給付退休辦法者，按精算結果認列退休金資產或負債。有關本公司、宇力電子(股)公司與曜鵬科技(股)公司未認列過渡性淨給付義務及揚智科技(股)公司未認列過渡性淨資產，係按員工平均剩餘服務年限十五年~二十三年採直線法攤銷。屬確定提撥退休辦法者，依權責發生基礎，將每期提繳之勞工退休金認列為當期費用。
- (4) 國外子公司實施確定提撥之退休辦法者，依當地法令規定提撥退休金，並將每期應提撥之退休金數額認列為當期費用。

18. 所得稅

- (1) 依財務會計準則公報第二十二號「所得稅之會計處理準則」之規定作跨期間與同期間之所得稅分攤。將應課稅暫時性差異所產生之所得稅影響數列為遞延所得稅負債，與將可減除暫時性差異、虧損扣抵及所得稅抵減所產生之所得稅影響數認列為遞延所得稅資產，再評估遞延所得稅資產之可實現性，估列其備抵評價金額。遞延所得稅資產或負債依其相關資產或負債之分類劃分為流動或非流動項目，無相關之資產負債者，依預期回轉期間之長短劃分為流動或非流動項目。
- (2) 所得稅抵減之會計處理依財務會計準則公報第十二號「所得稅抵減之會計處理準則」之規定處理，因購置設備或技術、研究發展及人才培訓等所產生之所得稅抵減採當期認列法處理。
- (3) 合併公司屬國內者，於股東會決議盈餘分配日，就未分配盈餘加徵百分之十營利事業所得稅列為當期費用。
- (4) 合併公司屬國內者，配合民國九十五年一月一日開始實施之中華民國「所得稅基本稅額條例」，依其規定計算基本稅額，並與按所得稅法規定計算之應納稅額兩者相較擇其高者估列為當期所得稅。另於評估遞延所得稅資產可實現性時，亦將未來年度應納之最低所得稅稅額納入考量。

19. 酬勞性員工認股選擇權計劃

所發行酬勞性員工認股權憑證之給與日或修正日於民國九十三年一月一日(含)以後者，依內含價值法按衡量日標的股票市價與行使價格間之差額於員工服務年限內認列為酬勞成本，並同時增加股東權益；且揭露採用公平價值法之擬制淨利與每股盈餘資訊。

20. 交易目的之衍生性商品

指定避險交易若不符合財務會計準則公報第三十四號「金融商品之會計處理準則」之有效避險條件，且仍持有該避險工具者，係分類至交易目的金融資產或金融負債，如遠期外匯合約等衍生性商品交易，其原始認列與續後評價均以公平價值衡量，且於公平價值為正值時，列為金融資產；反之，則列為金融負債，至於公平價值變動部分係認列為當期損益。

21. 每股盈餘

係依財務會計準則公報第二十四號「每股盈餘」之規定計算每股盈餘。基本每股盈餘係以本期淨利除以普通股加權平均流通在外股數；凡有盈餘轉增資或資本公積轉增資者，其配股基準日在財務報表提出日之前者，在計算以往年度或本年度之每股盈餘時，按增資比例追溯調整。

22. 庫藏股票

- (1) 本公司對於子公司持有本公司股票之會計處理，係依照財務會計準則第三十號公報「庫藏股票會計處理準則」規定，視同庫藏股票處理之。本公司發放予該子公司之現金股利，於帳上沖銷「投資收益」並調整「資本公積-庫藏股票交易」。
- (2) 取得庫藏股票時以取得成本為入帳基礎。
- (3) 處分庫藏股票時，若處分價格高於帳面價值，其差額應貸記「資本公積-庫藏股票交易」科目；若處分價格低於帳面價值，其差額應沖抵同種類庫藏股票之交易所產生之資本公積；如有不足，則借記保留盈餘。
- (4) 註銷庫藏股票時，應貸記「庫藏股票」科目，並按股權比例借記「資本公積-股票發行溢價」與「股本」。庫藏股票之帳面價值如高於面值與股票發行溢價之合計數時，其差額應沖銷同種類庫藏股票所產生之資本公積，如有不足再借記保留盈餘；庫藏股票之帳面價值如低於面值與股票發行溢價之合計數，其差額應貸記同種類庫藏股票交易所產生之資本公積。

聯發科技股份有限公司及其子公司合併財務報表附註(續)
(金額除另予註明外，均以新台幣仟元為單位)

三、會計變動之理由及其影響

1. (1) 合併公司之金融商品自民國九十五年一月一日起，依財務會計準則公報第三十四號「金融商品之會計處理準則」及第三十六號「金融商品之表達與揭露」之規定處理，其首次適用所產生之會計變動說明如下：

依規定將公平價值及攤銷後成本衡量之金融資產及金融負債予以適當分類，並分別以公平價值及攤銷後成本重新衡量，原始帳列金額之調整，屬以公平價值衡量且公平價值變動認列為損益之金融商品，列為合併損益表之會計原則變動累積影響數項下；而屬備供出售金融資產以公平價值衡量者，列為股東權益調整項目之金融商品之未實現利益科目項下。

綜上，首次適用財務會計準則公報第三十四號及第三十六號所產生之影響數彙列如下：

	稅後影響數	
	列為會計原則變動累積影響數	列為股東權益調整項目
公平價值變動列入損益之金融資產-流動	\$9,314	\$-
備供出售金融資產-流動	-	2,374
以成本衡量之金融資產-非流動	-	3
合 計	<u>\$9,314</u>	<u>\$2,377</u>

上述會計原則變動，對民國九十五年度繼續營業部門淨利未有影響，而首次適用所產生之會計原則變動累積影響數為9,314仟元，已分別包含於民國九十五年度歸屬予母公司股東之稅後淨利為8,056仟元及少數股權之稅後淨利為1,258仟元，並分別使得歸屬予母公司股東之稅後基本每股盈餘增加0.01元及少數股權之稅後基本每股盈餘增加淨利0元。

- (2) 有關民國九十四年度對於金融商品評價方法與民國九十五年度採用不同會計政策者，說明如下：

短期投資

係以取得成本為入帳基礎，期末並按成本與市價孰低法評價，比較成本與市價孰低時，係採總額比較法；上市(櫃)公司股票及封閉型基金之市價為證券集中交易市場期末最後一個月之平均收盤價格，開放型基金之市價則為資產負債表日該基金之淨資產價值，出售時其成本係採加權平均法計算。因持有短期股權投資而獲配之股票股利，僅註記所增加之股數，並按加權平均法重新計算每股平均單位成本。

聯發科技股份有限公司及其子公司合併財務報表附註(續)
(金額除另予註明外，均以新台幣仟元為單位)

長期投資

A.持有被投資公司有表決權股份低於百分之二十且不具重大影響力者，除被投資公司為公開市場交易之股票者，採成本與市價孰低者評價，未實現長期股權投資跌價損失列為股東權益減項外，餘採用成本法評價。

B.對於採成本法評價之外幣長期投資，原則上採資產負債表日之即期匯率換算。換算後之金額若低於原始成本，則採換算後之金額，並將其與原始成本之差額，列入股東權益項下之「換算調整數」；若高於原始成本，則維持原始成本。

非交易目的之衍生性金融商品

為規避外幣淨資產或淨負債匯率風險之遠期外匯買賣合約，於訂約日以該日之即期匯率衡量入帳。訂約日即期匯率與約定遠期匯率間之差額於合約期間攤銷，應收或應付遠期外匯資產負債表日餘額，再按資產負債表日之即期匯率調整，所產生之兌換差額，列為當期損益。遠期外匯買賣合約所產生之應收及應付款項餘額互抵後，其差額列為資產或負債。遠期外匯買賣合約履約結清時所產生之兌換差額，列為結清年度之損益。為規避外幣承諾之匯率風險者，兌換損益及溢折價遞延至實際交割發生時，調整交易價格；惟兌換損失遞延後若將導致以後會計期間發生損失者，該部份之兌換損失不予遞延。若遠期外匯買賣合約之金額超過其所規避之可辨認外幣承諾金額時，其兌換差額超過可辨認外幣承諾之兌換差額部分列為當期損益。

- 2.對於投資成本與股權淨值間之差額，自民國九十五年一月一日起依財務會計準則公報第五號「採權益法之長期股權投資會計處理準則」及第二十五號「企業合併-購買法之會計處理」之規定處理。前述差額屬商譽者，不再攤銷。此項改變使民國九十五年度歸屬予母公司股東之稅後淨利增加56,328仟元，並使得歸屬予母公司股東之稅後基本每股盈餘增加0.06元，及民國九十五年十二月三十一日之合併總資產增加56,328仟元。
- 3.自民國九十四年一月一日起依財務會計準則公報第三十五號「資產減損之會計處理準則」處理其所規範之資產，且於該號公報生效日前之資產減損，不得追溯調整。此項改變，對民國九十四年度合併總淨利、稅後基本每股盈餘及民國九十四年十二月三十一日之合併總資產並未有影響。
- 4.如合併財務報表附註二.1所述，本公司直接或間接持有之子公司揚智科技(股)公司及其子公司、曜鵬科技(股)公司及Wireless ICs, Inc.，因本公司對該等被投資公司已不具有控制能力或進行清算程序中，故未予以列入民國九十五年度合併財務報表之編製個體。

聯發科技股份有限公司及其子公司合併財務報表附註(續)
(金額除另予註明外，均以新台幣仟元為單位)

四、重要會計科目之說明

1.現金及約當現金

	95.12.31	94.12.31
現 金	\$1,077	\$640
支票及活期存款	4,750,020	5,855,754
定期存款	34,471,929	21,310,187
約當現金-附賣回票券及債券	7,615,214	16,479,015
合 計	\$46,838,240	\$43,645,596

(1) 本公司及子公司截至民國九十五年十二月三十一日止，買入之國內外附賣回票券及債券，均業已與各票券金融公司約定於民國九十六年一月至三月賣回。

(2) 上述現金及約當現金未有提供質押或擔保之情事。

2.公平價值變動列入損益之金融資產及金融負債

(1)	95.12.31	94.12.31
交易目的金融資產-流動		
基 金	\$2,285,973	\$1,815,513
上市(櫃)公司股票	-	32,754
政府公債	-	199,778
公 司 債	150,000	65,700
遠期外匯合約	-	52,016
小 計	2,435,973	2,165,761
交易目的金融資產評價調整	91,008	(33)
指定公平價值變動列入損益之金融資產-流動		
信用連結組合式商品	400,000	-
指定公平價值變動列入損益之金融資產評價調整	944	-
合 計	\$2,927,925	\$2,165,728

本公司及子公司持有信用連結組合式商品係為混合商品，因無法取得投資當時或後續資產負債表日個別衡量該嵌入式衍生性商品之公平價值，故將整體混合商品指定為公平價值變動列入損益之金融資產。另其相關財務風險資訊之揭露，請參閱合併財務報表附註十。

聯發科技股份有限公司及其子公司合併財務報表附註(續)
(金額除另予註明外，均以新台幣仟元為單位)

本公司及子公司投資上述信用連結組合式商品明細如下：

投資標的	原始投資或存款金額	
	95.12.31	94.12.31
瑞軒信用風險連結組合商品	\$100,000	\$-
力晶信用風險連結組合商品	100,000	-
奇美信用風險連結組合商品	200,000	-
Dynamic Credit Protection Notes(註)	USD2,000仟元	-

註：係帳列指定公平價值變動列入損益之金融資產-非流動科目項下。

(2)	95.12.31	94.12.31
交易目的金融負債-流動		
遠期外匯合約-交易目的金融負債評價調整	\$14,586	\$-

本公司及子公司於民國九十五及九十四年度間與銀行簽訂之遠期外匯合約，係以規避外幣債權債務匯率變動所為之財務避險操作為主要目的。截至民國九十五及九十四年十二月三十一日止，尚未到期遠期外匯合約之合約金額列示如下：

A.民國九十五年十二月三十一日(註1)

交易目的之金融資產

金融商品	類型	合約到期月份	合約金額(仟元)
遠期外匯合約	預售美元	96年1月	USD25,000

交易目的之金融負債

金融商品	類型	合約到期月份	合約金額(仟元)
遠期外匯合約	預售美元	96年1-2月	USD75,000

B.民國九十四年十二月三十一日(註2)

金融商品	類型	合約到期月份	合約金額(仟元)
遠期外匯合約	預售美元	95年1-2月	USD100,000

	94.12.31
應收出售遠匯款	\$3,330,140
應付遠匯款	(3,285,000)
買賣遠匯折價	6,876
應收出售遠匯款淨額	\$52,016

聯發科技股份有限公司及其子公司合併財務報表附註(續)
(金額除另予註明外，均以新台幣仟元為單位)

民國九十四年十二月三十一日因上述遠期外匯合約所產生之應收出售遠匯款淨額原帳列其他應收款科目項下，惟為配合三十四號公報規定，已重分類至公平價值變動列入損益之金融資產-流動科目項下。

民國九十五及九十四年度因從事遠期外匯合約而產生之兌換損失分別為57,104仟元及205,220仟元。

註1：本公司及子公司民國九十五年度預售遠期外匯合約，雖財務操作目的為規避匯率變動風險，惟因不符合三十四號公報「金融商品之會計處理準則」避險會計之條件，故帳列公平價值變動列入損益之金融資產或負債-流動。其相關財務風險資訊之揭露，請參閱合併財務報表附註十。

註2：本公司及子公司民國九十四年度預售遠期外匯合約，係依原財務會計準則公報第十四號「外幣換算之會計處理準則」之避險性質遠期外匯買賣合約處理。

3. 備供出售金融資產-流動

	95.12.31	94.12.31
基金及債券	\$3,072,361	\$-
備供出售金融資產評價調整	24,893	-
合 計	<u>\$3,097,254</u>	<u>\$-</u>

4. 應收票據及帳款淨額

	95.12.31	94.12.31
應收票據	\$-	\$1,416
應收帳款	4,044,231	4,861,680
合 計	4,044,231	4,863,096
減：備抵壞帳損失	(187,437)	(243,708)
備抵銷貨退回及折讓	-	(635)
淨 額	<u>\$3,856,794</u>	<u>\$4,618,753</u>

5. 其他應收款

	95.12.31	94.12.31
應收利息	\$162,824	\$104,484
應收退稅款	142,386	195,416
其 他	31,239	17,706
合 計	<u>\$336,449</u>	<u>\$317,606</u>

聯發科技股份有限公司及其子公司合併財務報表附註(續)
(金額除另予註明外，均以新台幣仟元為單位)

6. 存貨淨額

	95.12.31	94.12.31
原 料	\$-	\$134,534
在 製 品	2,189,033	2,419,889
製 成 品	1,707,095	1,451,353
在途存貨	-	85,778
合 計	3,896,128	4,091,554
減：備抵存貨跌價及呆滯損失	(402,065)	(428,788)
淨 額	\$3,494,063	\$3,662,766

上項存貨未有提供質押或擔保之情事。

7. 待處分子公司資產及負債

待處分子公司係包含宇力電子(股)公司及其直接或間接持有之子公司ULi Electronics Inc. (BVI)、ULi Electronics Inc. USA及宇同電子(上海)有限公司，請參閱合併財務報表附註二.1(1)項下說明，另其明細如下：

	94.12.31
待處分子公司資產	
流動資產	\$1,381,628
固定資產	47,096
其他資產	62,190
合 計	\$1,490,914
待處分子公司負債	
流動負債	\$434,837
其他負債	16,795
合 計	\$451,632

聯發科技股份有限公司及其子公司合併財務報表附註(續)
(金額除另予註明外，均以新台幣仟元為單位)

8.基金及投資

(1) 明細如下：

95.12.31				
投資項目	持股種類	持有股數/單位	帳面餘額	持有股權比例 /表決權比例
<u>指定公平價值變動列為損益之金融資產-非流動</u>				
Dynamic Credit Protection Notes	信用連結 組合式商品	-	\$64,189	-
			(註)	
<u>備供出售金融資產-非流動</u>				
原相科技(股)公司(上櫃股票)	普通股	5,350,531股	2,634,992	5.12%
鴻海精密工業(股)公司等上市股票	普通股	11,050股	961	-
Callable Range Accrual Note	債券	-	65,830	-
國際私募新貴地產基金	基金	4,938,331單位	51,110	-
國泰二號不動產投資信託基金	基金	50,000,000單位	577,000	-
小 計			3,329,893	
<u>持有至到期日金融資產-非流動</u>				
GVEC CBO Series 2006-B Bonds	債券	-	162,980	-
<u>以成本衡量之金融資產-非流動</u>				
源通科技(股)公司	普通股	300,000股	3,000	3.75%
波若威科技(股)公司	普通股	940,000股	13,922	1.14%
信鑫創業投資(股)公司	普通股	8,000,000股	73,049	14.41%
宏鑫創業投資(股)公司	普通股	2,450,000股	32,180	6.33%
集耀通訊科技(股)公司	普通股	1,080,000股	-	14.81%
坦能電子(股)公司	普通股	4,012,500股	50,250	14.59%
威騰光電(股)公司	普通股	2股	1	-
泰發科技(股)公司	普通股	2,000,000股	40,000	11.76%
晶心科技(股)公司	普通股	8,000,000股	100,000	12.70%
ARAFTEK	特別股	1,100,000股	1,608	6.42%
IPC	特別股	2,400,000股	11,759	13.83%
SINO PHOTONICS	普通股	1,200,000股	39,115	9.88%
VenGlobal International Fund	普通股	1,000股	20,995	5.66%
V Web Corp.	特別股及普通股	1,500,000股	1,627	4.27%
WI HARPER INC FUND VI LTD.	特別股及普通股	32,970股	97,788	0.07%
Genesis Venture	普通股	4,000,000股	130,384	18.15%
預付投資款-JAFCO			83,264	
小 計			698,942	

<接下頁>

聯發科技股份有限公司及其子公司合併財務報表附註(續)
(金額除另予註明外，均以新台幣仟元為單位)

<承上頁>

95.12.31				
投資項目	持股種類	持有股數/單位	帳面餘額	持有股權比例 /表決權比例
<u>無活絡市場之債券投資-非流動</u>				
中國信託乙種特別股	乙種特別股	25,000,000股	1,000,000	-
<u>採權益法之長期股權投資</u>				
揚智科技(股)公司	普通股	59,229,043股	1,057,009	22.68%
曜鵬科技(股)公司	普通股	15,268,500股	418,537	43.18%
絡達科技(股)公司	普通股	9,779,814股	606,462	31.55%
Wireless ICs, Inc.	普通股	100,000股	9,760	100.00%
小 計			2,091,768	
基金及投資合計			\$7,347,772	

註：有關指定公平價值變動列入損益之金融資產-非流動，請參閱合併財務報表附註四.2項下說明。

94.12.31				
投資項目	持股種類	持有股數/單位	帳面餘額	持有股權比例 /表決權比例
<u>以成本衡量之金融資產-非流動</u>				
源通科技(股)公司	普通股	1,500,000股	\$15,000	5.18%
波若威科技(股)公司	普通股	940,000股	13,922	1.14%
信鑫創業投資(股)公司	普通股	8,000,000股	73,049	14.41%
宏鑫創業投資(股)公司	普通股	3,500,000股	42,681	6.33%
原相科技(股)公司(興櫃股票)	普通股	5,127,632股	69,533	6.77%
集耀通訊科技(股)公司	普通股	1,080,000股	-	14.81%
坦能電子(股)公司	普通股	3,000,000股	30,000	15.00%
威騰光電(股)公司	普通股	77股	1	-
威瀚科技(股)公司	普通股	4股	-	-
泰發科技(股)公司	普通股	2,000,000股	40,000	11.76%
晶心科技(股)公司	普通股	8,000,000股	100,000	12.70%
ARAFTEK	特別股	1,100,000股	1,620	6.42%
IPC	特別股	2,400,000股	11,850	13.83%
SINO PHOTONICS	普通股	1,200,000股	39,419	9.88%
VenGlobal International Fund	普通股	1,000股	21,179	5.66%
V Web Corp.	特別股及普通股	1,500,000股	1,639	4.59%

<接下頁>

聯發科技股份有限公司及其子公司合併財務報表附註(續)
(金額除另予註明外，均以新台幣仟元為單位)

<承上頁>

94.12.31				
投資項目	持股種類	持有股數/單位	帳面餘額	持有股權比例 /表決權比例
WI HARPER INC FUND VI LTD.	特別股及普通股	32,970股	98,550	13.39%
宏華創業投資(股)公司	普通股	5,000,000股	50,000	6.10%
立積電子(股)公司	普通股	3,800,000股	25,264	14.25%
翊傑科技(股)公司	普通股	650,000股	9,300	2.43%
DivX Networks, Inc.	普通股	430,441股	1,319	0.76%
預付投資款-JAFCO			6,870	
小 計			651,196	
<u>無活絡市場之債券投資-非流動</u>				
中國信託乙種特別股	乙種特別股	25,000,000股	1,000,000	-
<u>採權益法之長期股權投資</u>				
ALi Microelectronics Corporation, USA	普通股	3,600,000股	-	100.00%
智通電子(股)公司	普通股	15,089,000股	40,533	100.00%
科廣電子(北京)有限公司	資本	-	11,197	100.00%
小 計			51,730	
基金及投資合計			\$1,702,926	

(2) 民國九十五及九十四年度採權益法認列之投資收益分別為97,156仟元及0元。

(3) 本公司以成本衡量之權益商品投資-源通科技(股)公司，因於民國九十五年五月辦理減資彌補虧損，本公司考量其部分投資價值已減損，因而認列減損損失12,000仟元。

(4) 子公司-翔發投資(股)公司原採成本法評價之被投資公司原相科技(股)公司，因該被投資公司於民國九十五年五月起在「財團法人中華民國證券櫃檯買賣中心」掛牌交易，依規定子公司評估將其由以成本衡量之金融資產-非流動科目轉列至備供出售金融資產-非流動科目項下。另因原相科技(股)公司上櫃，截至民國九十五年十二月三十一日止配合提出強制集保該公司股份4,145,554股送存臺灣證券集中保管股份有限公司集保。

(5) 以成本衡量之權益商品投資-立積電子(股)公司及DivX Networks, Inc.，原始投資成本分別為42,222仟元及美金1,000仟元，因該等被投資公司持續虧損，致投資價值可能減損，故於民國九十四年度分別對該等被投資公司估列價值減損損失16,958仟元及31,915仟元，帳列其他投資損失科目項下。

聯發科技股份有限公司及其子公司合併財務報表附註(續)
(金額除另予註明外，均以新台幣仟元為單位)

(6) 本公司於民國九十四年十二月增加對中國信託金融控股公司之私募乙種特別股投資1,000,000仟元。本公司取得乙種特別股之基本條件如下：

A.發行年限：依發行條件到期年限為七年。

B.面額：每股10元。

C.每股發行價格：每股40元。

D.股息及紅利之分派：

乙種特別股股息定為年利率3.5%，依實際發行價格計算，每年以現金一次發放。該特別股為累積特別股，股息具有優先分配權利。倘年度決算無盈餘、盈餘不足或因分派乙種特別股股息致發行公司資本適足率低於法定最低要求，而暫停支付乙種特別股股息，該股息應累積於以後有盈餘年度儘先補足分派之。

E.到期處理方式：自發行日起七年內到期，期滿時由發行公司按實際發行價格收回。故到期收回之本金為每股40元。

該乙種特別股得享有發行公司剩餘財產之分配，順序優先於普通股，惟次於發行公司章程第六條之一所規定之特別股，但以不超過實際發行金額為限。該乙種特別股於普通股股東會無表決權，但依法有被選舉為董事或監察人之權利，並於乙種特別股股東會與關係乙種特別股股東權利事項之股東會有表決權。該乙種特別股不得轉換為普通股，除領取所定之股息外，不得參加普通股關於盈餘及資本公積為現金及撥充資本之分派。發行公司現金增資時，乙種特別股股東與普通股股東及發行公司章程第六條之一所規定之特別股股東享有相同之新股優先認股權。

因本公司持有上述特別股，經濟實質上屬具有債券性質之金融商品，故列為無活絡市場之債券投資。

(7) 被投資公司- ALi Microelectronics Corporation, USA業經股東會決議解散，並依規定停止採用權益法評價，惟截至民國九十四年十二月三十一日止，尚未完成清算程序，然已匯回剩餘款18,837仟元，故子公司揚智科技(股)公司於民國九十四年度認列該被投資公司清算期間利益1,775仟元，帳列其他投資損失科目之減項。

(8) 被投資公司-智通電子(股)公司於民國九十四年十月進入清算程序，並依規定停止採用權益法評價，惟截至民國九十四年十二月三十一日止，尚未完成清算程序。

(9) 被投資公司-T-Square Technology Inc. (Cayman)之子公司科廣電子(北京)有限公司業於民國九十四年五月進入清算程序，並依規定停止採用權益法評價，惟截至民國九十四年十二月三十一日止，尚未完成清算程序。另被投資公司-T-Square Technology Inc. (Cayman)於民國九十四年度認列科廣電子(北京)有限公司清算期間損失618仟元，帳列其他投資損失科目項下。

聯發科技股份有限公司及其子公司合併財務報表附註(續)
(金額除另予註明外，均以新台幣仟元為單位)

(10) 被投資公司-Wireless Ics, Inc.於民國九十五年一月進入清算程序，惟截至民國九十五年十二月三十一日止，尚未完成清算程序。

(11) 被投資公司-揚智科技(股)公司於民國九十五年度因可轉換公司債持有人行使轉換選擇權及其員工對其所發行之員工認股權行使認購而發行新股暨員工紅利轉增資，致本公司對揚智科技(股)公司之投資比例發生變動，本公司於民國九十五年度因前述持股比例變動因而認列之資本公積為75,020仟元。

(12) 民國九十五年度本公司直接或間接持有揚智科技(股)公司及其子公司、曜鵬科技(股)公司及Wireless Ics, Inc.，因本公司對該等被投資公司已不具有控制能力或進行清算程序中，故未予以列入民國九十五年度合併財務報表之編製個體；而民國九十四年度子公司揚智科技(股)公司直接或間接持有ALi Microelectronics Corporation, USA、智通電子(股)公司及科廣電子(北京)有限公司100%之有表決權股份，然因該等被投資公司係於進行清算程序中，故未予以列入民國九十四年度合併財務報表之編製個體中。

(13) 上述基金及投資皆未有提供質押或擔保之情事。

9. 固定資產及出租資產

(1) 本公司及子公司於民國九十五及九十四年度均無利息資本化之情事。

(2) 有關固定資產及出租資產提供質押或擔保之情形，請參閱合併財務報表附註六。

(3) 子公司民國九十四年十二月三十一日出租資產明細如下：

	94.12.31
土 地	\$717,460
房屋及建築	321,894
成本合計	1,039,354
減：累計折舊	(27,452)
出租資產淨額	\$1,011,902

10. 應付公司債

	94.12.31
國內有擔保可轉換公司債	\$879,400
加：應付利息補償金	42,272
合 計	921,672
減：一年內到期之應付公司債	-
淨 額	\$921,672

聯發科技股份有限公司及其子公司合併財務報表附註(續)
(金額除另予註明外，均以新台幣仟元為單位)

- (1) 子公司揚智科技(股)公司於民國九十一年十一月十三日發行國內第一次有擔保可轉換公司債，主要發行條款如下：

A.發行總額：新台幣9億元。

B.票面利率：0%。

C.發行期限：五年(民國九十一年十一月十三日至九十六年十一月十二日)。

D.擔保情形：

本債券委託中華開發工業銀行為保證銀行，保證期間自本債券發行日起至其依發行及轉換辦法所訂應付本息完全清償之日止，保證範圍包括轉換公司債全部本金及揚智科技(股)公司於行使收回權時應依債券贖回收益率計付之利息及(或)債權人於行使賣回權時應計付之利息補償金。

E.贖回辦法：

本債券發行滿一年翌日起至到期日前四十日止，若遇有(a)揚智科技(股)公司普通股在證券交易所之收盤價格連續三十個營業日超過當時轉換價格達百分之五十時，或(b)流通在外之本債券總金額低於原發行總額之10%時，揚智科技(股)公司得以現金收回其全部債券。

F.賣回：

債券持有人得於本債券發行屆滿第三年及滿五年時，分別以本債券面額之104.568%及107.728%要求揚智科技(股)公司以現金贖回本債券。

G.轉換：

a. 轉換期間：

自民國九十二年二月十三日至民國九十六年十一月三日止。

b. 轉換價格及其調整：

發行時之轉換價格訂為每股新台幣58.3元，惟揚智科技(股)公司可轉換公司債發行後，除揚智科技(股)公司再發行具有普通股轉換權或認股權之各種證券而換發普通股股份者外，如遇有揚智科技(股)公司已發行具有普通股股份增加，轉換價格依發行條款規定之公式調整。於民國九十四年四月十二日經揚智科技(股)公司董事會決議因私募發行普通股而將轉換價格調整為32.6元。

c. 轉換價格之重設：

除上述b.所述之一般轉換價格調整外，轉換價格之重設依發行條款規定公式調整之。於民國九十四年六月二十八日經揚智科技(股)公司董事會決議將轉換價格重設調整為32.2元。

- (2) 揚智科技(股)公司於民國九十四年度買(贖)回可轉換公司債1,100仟元，因而產生之買(贖)回公司債損失為2仟元，帳列什項支出科目項下。

- (3) 截至民國九十四年十二月三十一日止，已有可轉換公司債19,500仟元申請轉換為揚智科技(股)公司普通股。

聯發科技股份有限公司及其子公司合併財務報表附註(續)
(金額除另予註明外，均以新台幣仟元為單位)

11. 退休金負債

(1) 本公司及子公司屬採確定給付辦法者，其相關資訊揭露如下：

A. 截至民國九十五及九十四年十二月三十日止，專戶儲存中央信託局之退休準備金餘額分別為40,978仟元及130,245仟元(未含待處分子公司宇力電子(股)公司)。

B. 本公司及子公司淨退休金成本組成項目如下：

	95年度	94年度
服務成本	\$1,235	\$22,139
利息成本	3,714	6,742
退休基金資產預期報酬	(1,399)	(2,723)
攤銷與遞延數	88	(1,175)
帳列高估數或(迴轉)以前年度高估數	91	(25,344)
其 他	1,728	920
淨退休金成本	<u>\$5,457</u>	<u>\$559</u>

C. 本公司及子公司基金提撥狀況與帳載應計退休金負債調節如下：

給付義務：	95.12.31	94.12.31
既得給付義務	\$-	\$(142)
非既得給付義務	<u>(54,118)</u>	<u>(70,138)</u>
累積給付義務	(54,118)	(70,280)
未來薪資增加之影響數	<u>(84,503)</u>	<u>(103,617)</u>
預計給付義務	(138,621)	(173,897)
退休基金資產公平價值	<u>40,978</u>	<u>130,245</u>
提撥狀況	(97,643)	(43,652)
未認列過渡性淨給付義務	971	3,077
未認列退休金損失	35,934	17,173
帳列應計退休金負債多估數	<u>(239)</u>	<u>(231)</u>
應計退休金負債	<u>\$(60,977)</u>	<u>\$(23,633)</u>

D. 截至民國九十五及九十四年十二月三十一日止，本公司及子公司確定給付退休辦法之員工既得給付分別為0元及215仟元(未含待處分子公司宇力電子(股)公司)。

E. 主要精算假設如下：

	95年度	94年度
折現率	2.75%	3.5%
未來薪資水準增加率	4.0%	3.0%~5.0%
退休基金資產預計長期投資報酬率	2.75%	3.0%~3.5%

聯發科技股份有限公司及其子公司合併財務報表附註(續)
(金額除另予註明外，均以新台幣仟元為單位)

(2) 本公司及子公司屬採用確定提撥退休辦法者，其民國九十五及九十四年度依當地法令而提撥認列之退休金費用分別為77,703仟元及50,194仟元。

12. 股 本

本公司民國九十四年一月一日之額定股本與實收股本分別為8,960,000仟元及7,693,359仟元，分為896,000,000股及769,335,831股，每股面額10元。

民國九十四年六月十三日經股東常會決議修改章程，自額定股本總額中原預留400,000仟元供發行員工認股權憑證使用，修正為200,000仟元；另決議以股東紅利769,336仟元及員工紅利177,811仟元，合計947,147仟元轉增資發行新股94,714,749股，每股面額10元。此項增資案業經主管機關核准在案，並於民國九十四年七月二十二日經董事會決議以民國九十四年八月十六日為增資基準日，此增資案業已完成變更登記在案。

民國九十五年六月二十一日復經股東常會決議通過提高額定股本為12,000,000仟元，分為1,200,000,000股，每股面額10元，並自額定股本總額中預留200,000仟元供發行員工認股權憑證使用。另決議以股東紅利864,051仟元及員工紅利178,570仟元，合計1,042,621仟元轉增資發行新股104,262,103股，每股面額10元。此項增資案業經主管機關核准在案，並於民國九十五年七月十七日經董事會決議以民國九十五年八月八日為增資基準日，此增資案業已完成變更登記在案。

截至民國九十五年十二月三十一日止，本公司額定股本為12,000,000仟元，實收股本為9,683,127仟元，分別為1,200,000,000股(含保留供發行員工認股權可認購之股份20,000,000股)及968,312,683股，每股面額10元。

13. 法定盈餘公積

本公司依公司法之規定，就稅後淨利提撥百分之十為法定盈餘公積，並應繼續提撥至其總額達股本總額時為止，法定盈餘公積得用以彌補公司虧損；又當該項公積已達實收資本百分之五十時，得以其半數撥充股本。

14. 資本公積

	95.12.31	94.12.31
普通股股票溢價	\$69,689	\$69,689
庫藏股票交易	218,673	145,472
受贈資產	1,260	1,260
長期股權投資	114,787	47,115
合 計	\$404,409	\$263,536

聯發科技股份有限公司及其子公司合併財務報表附註(續)
(金額除另予註明外，均以新台幣仟元為單位)

依公司法規定，資本公積除用於彌補虧損或撥充資本(限於超過票面金額發行股票所得之溢額及受領贈與之所得)外，不得使用。公司非於盈餘公積彌補資本虧損仍有不足時，不得以資本公積補充之。

本公司於民國九十五及九十四年度，因子公司持有本公司股票而發放予子公司之現金股利分別為73,201仟元及60,497仟元，因子公司持有本公司股票視為庫藏股票，故分別予以調整「資本公積-庫藏股票交易」。

15. 員工認股權

截至民國九十四年十二月三十一日止，本公司之子公司歷次發行員工認股權憑證及調整轉換價格情形彙列如下：

種 類	原證期會/ 董事會 核准日期	發行 日期	發行單位 數(單位)	認股權 存續期間	限制認股 期 間	原每股認 購價格 (元)	調整後每 股認購 價格(元)
<u>子公司-揚智科技(股)公司</u>							
九十年第二次員工認股權憑證	90.12.04	91.04.01	4,245	註1 91.04.01~95.04.01	91.04.01~93.03.31	74.5	52.9
九十一年第一次員工認股權憑證	91.04.16	91.04.17	2,605	註1 91.04.17~95.04.17	91.04.17~93.04.16	77.0	54.6
九十二年第一次員工認股權憑證	92.12.31	93.05.20	1,616	註1 93.05.20~97.05.20	93.05.20~95.05.19	19.6	17.7
九十三年第一次員工認股權憑證	93.11.26	94.03.24	5,670	註1 94.03.24~97.03.24	94.03.24~96.03.23	22.15	20.5
<u>子公司-曜鵬科技(股)公司</u>							
九十三年第一次員工認股權憑證	93.05.31	93.05.31	474,000	註2 -	-	12	-
九十三年第二次員工認股權憑證	93.12.20	93.12.20	212,000	註2 -	-	12	-
九十四年第一次員工認股權憑證	94.06.10	94.06.10	144,000	註2 -	-	12	-

註1：每單位可認購普通股1,000股
註2：每單位可認購普通股1股

揚智科技(股)公司及曜鵬科技(股)公司已發行員工認股權憑證於民國九十四年度實際行使認購股數業已交付普通股股票分別為3,610仟股及144仟股。截至民國九十四年十二月三十一日止，上述已發行員工認股權憑證累積行使認購股數合計分別為6,896仟股及830仟股。

聯發科技股份有限公司及其子公司合併財務報表附註(續)
(金額除另予註明外，均以新台幣仟元為單位)

依行政院金融監督管理委員會證券期貨局(原證券暨期貨管理委員會，以下稱證期局)民國九十二年九月十五日台財證六字第0920003788號函釋規定，企業所發行員工認股權證之給與日或修正日於民國九十三年一月一日(含)以後者，即應開始依財團法人中華民國會計研究發展基金會有關「員工認股權證之會計處理」函釋規定辦理。

曜鵬科技(股)公司民國九十四年度因授與該員工認股權憑證而依內含價值法計算所認列之酬勞成本總額為8,784仟元。截至民國九十四年十二月三十一日止，曜鵬科技(股)公司給與之酬勞性員工認股選擇權均已行使。

倘若曜鵬科技(股)公司將上述酬勞性員工認股權計劃係採用公平價值法估計酬勞成本，並採用Black-Scholes選擇權評價模式估計給與日員工認股權憑證之公平價值，各項假設之加權平均資訊列示如下：

	94年 酬勞性員工認股權計劃
預期股利率	-%
預期價格波動性(註)	-%
無風險利率	1.88%
預期存續期間	4年

註：依財團法人中華民國會計研究發展基金會(92)基秘字第070號函規定，因曜鵬科技(股)公司為未公開發行公司，計算員工認股選擇權之公平價值時無須考慮認股選擇權預期存續期間之股票預期價格波動性。

曜鵬科技(股)公司酬勞性員工認股選擇權計劃相關之數量及加權平均行使價格之資訊揭露如下：

	94年度	
員工認股權	數量 (仟單位)	加權平均 行使價格(元)
期初流通在外	-	\$-
本期給與	144	12
本期行使	(144)	12
本期沒收(失效數)	-	-
期末流通在外	-	-
期末仍可行使之員工認股權	-	
本期給與之員工認股權平均公平市價(元)	\$61.80	

聯發科技股份有限公司及其子公司合併財務報表附註(續)
(金額除另予註明外，均以新台幣仟元為單位)

揚智科技(股)公司民國九十三年第一次員工認股權憑證之認股辦法及九十三年五月經證期局核准變更修正民國九十二年第一次員工認股權憑證之認股辦法，被授予認股權憑證之員工自該認股權憑證發行翌日起算滿二年後得自由行使其受領之認股權憑證，揚智科技(股)公司均依內含價值法認列所給與之酬勞成本，此項酬勞性員工認股選擇權計劃之行使價格等於衡量日公司股票之市場價格，因此前述各次發行依內含價值法所認列之酬勞成本均為0元。

倘若揚智科技(股)公司將上述民國九十三年及九十二年第一次酬勞性員工認股權計劃係採用公平價值法估計酬勞成本，並採用Black-Scholes選擇權評價模式估計給與日員工認股權憑證之公平價值，各項假設之加權平均資訊列示如下：

	93年第一次 酬勞性員工認股權計劃	92年第一次 酬勞性員工認股權計劃
預期股利率	-%	-%
預期價格波動性	26.36%	56.25%
無風險利率	1.88%	1.98%
預期存續期間	3年	4年

揚智科技(股)公司民國九十三年及九十二年第一次酬勞性員工認股選擇權計劃相關之數量及加權平均行使價格之資訊揭露如下：

員工認股權	94年度	
	數量 (仟單位)	加權平均 行使價格(元)
期初流通在外	1,616	\$17.70
本期給與	5,670	20.50
本期行使	-	-
本期沒收(失效數)	-	-
期末流通在外	7,286	19.88
期末仍可行使之員工認股權	-	-
本期給與之員工認股權平均公平市價(元)	\$4.5	-

截至民國九十四年十二月三十一日止，揚智科技(股)公司之酬勞性員工認股選擇權計劃流通在外之資訊列示如下：

	行使價格 之範圍 (元)	流通在外之認股選擇權			可行使認股選擇權	
		流通在外 之數量 (仟單位)	加權平均 預期剩餘 存續年限	加權平均行 使價格(元)	可行使 之數量	加權平均 行使價格 (元)
92年認股權計劃	\$17.70	1,616	2.39	\$17.70	-	-
93年認股權計劃	20.50	5,670	2.23	20.50	-	-
合計		7,286	2.27	19.88	-	-

聯發科技股份有限公司及其子公司合併財務報表附註(續)
(金額除另予註明外，均以新台幣仟元為單位)

本公司若採公平價值法認列揚智科技(股)公司及曜鵬科技(股)公司酬勞性員工認股選擇權計劃，合併財務報表之擬制淨利與每股盈餘資訊列示如下：

		94年度
歸屬予母公司股東之淨利	報表認列之淨利	\$18,273,633
	擬制淨利	18,270,058
基本每股盈餘	報表認列之每股盈餘(元)	19.02
	擬制每股盈餘(元)	19.01
歸屬予少數股權之淨利	報表認列之淨利	587,030
	擬制淨利	577,723
基本每股盈餘	報表認列之每股盈餘(元)	0.61
	擬制每股盈餘(元)	0.60

16. 盈餘分配

本公司適用於民國九十四年度盈餘分配之規定如下：

年度決算如有盈餘，依下列順序分派之：

- (1) 提繳稅捐。
- (2) 彌補虧損。
- (3) 提存百分之十為法定盈餘公積。
- (4) 依法令或主管機關規定提撥或迴轉特別盈餘公積。
- (5) 董事、監察人酬勞就一至四款規定數額後剩餘之數提撥，提撥比例不高於百分之零點五。董監事酬勞以現金方式發放。
- (6) 餘額加計前期累計未分配盈餘數為員工紅利及股東紅利，除保留部分於以後年度再行決議分派外，其分派原則為員工紅利不低於員工及股東紅利合計數之百分之十，不高於員工及股東紅利合計數之百分之十五。員工紅利之分派得以現金或股票方式發放，其分派對象得包括符合一定條件之從屬公司員工，該一定條件授權董事會訂定之。

本公司股東紅利及員工紅利之分配得以現金或股票方式發放，股東現金紅利分派之比例不低於股東股利總額之百分之十(10%)。

另本公司民國九十五年六月二十一日股東常會通過之公司章程，適用於民國九十五年度盈餘分配，其規定與民國九十四年度盈餘順序分派之規定相同，但員工紅利分派原則更改如下：

員工紅利不低於員工及股東紅利合計數之百分之一(1%)。

另依主管機關規定，公司如有長期股權投資未實現跌價損失及累積換算調整數等股東權益之減項時，應在法定限額內提列相同數額之特別盈餘公積。嗣後股東權益減項有迴轉時，得就迴轉部份彌補虧損或分派盈餘。

聯發科技股份有限公司及其子公司合併財務報表附註(續)
(金額除另予註明外，均以新台幣仟元為單位)

有關當年度已擬議或通過之盈餘分配資訊揭露如下：

項 目	94年度盈餘分配案		差異數	差異原因說明
	95年6月21日 股東常會決議承認	95年5月8日 董事會決議通過		
董監事酬勞	49,339仟元	49,339仟元	-	-
員工現金紅利	973,497仟元	973,497仟元	-	-
員工股票紅利	178,570仟元	178,570仟元	-	-
股數(面額每股10元)	17,857,045股	17,857,045股	-	-
佔94年底流通在外股數之比例	2.07%	2.07%	-	-
股東紅利				
現金	9,504,556仟元	9,504,556仟元	-	-
股票(每股面額10元)	86,405,058股	86,405,058股	-	-
考慮配發員工紅利及董監事酬勞後 之民國94年度設算歸屬予母公司 股東之基本每股盈餘	19.91 元	19.91 元	-	-

註：

盈餘分配所屬年度(94年度)歸屬予母公司股東之稅後純益－員工現金紅利－員工股票紅利－董監事酬勞
盈餘分配所屬年度(94年度)加權平均流通在外股數

有關考慮配發員工紅利及董監事酬勞對民國九十四年度設算歸屬予母公司股東之基本每股盈餘將較原基本每股盈餘減少約6.57%，其設算每股盈餘計算如下：

$$\begin{aligned} A &= \text{設算稅後淨利} = \text{稅後淨利} - \text{員工現金紅利} - \text{員工股票紅利} - \text{董監事酬勞} \\ &= 18,273,633 \text{仟元} - 973,497 \text{仟元} - 178,570 \text{仟元} - 49,339 \text{仟元} = 17,072,227 \text{仟元} \end{aligned}$$

$$B = \text{尚未追溯調整之民國九十四年度加權平均流通在外股數} = 857,395,910 \text{股}$$

$$\text{設算每股盈餘} : A \div B = 19.91 \text{元}$$

有關本公司董事會決議之盈餘分配案及股東會決議情形，可至公開資訊觀測站中查詢。

聯發科技股份有限公司及其子公司合併財務報表附註(續)
(金額除另予註明外，均以新台幣仟元為單位)

17. 庫藏股票

本公司對於子公司持有本公司股票視為庫藏股票，其相關資料揭露如下：

民國九十五年

持有本公司股票之子公司	95.01.01		本期購入		本期出售			95.12.31		
	股數	金額	股數	金額	股數	金額	售價	股數	金額	市價
翔發投資(股)公司	6,654,670	\$55,970	665,467 (註)	\$-	-	\$-	\$-	7,320,137	\$55,970	\$2,466,886

民國九十四年度

持有本公司股票之聯屬公司	94.01.01		本期購入		本期出售			94.12.31		
	股數	金額	股數	金額	股數	金額	售價	股數	金額	市價
翔發投資(股)公司	6,049,700	\$55,970	604,970 (註)	\$-	-	\$-	\$-	6,654,670	\$55,970	\$2,395,082

註：係無償配股，僅列記股數增加。

關於本公司分配予子公司之現金股利視為庫藏股票處理，而調整「資本公積-庫藏股票交易」，詳合併財務報表附註四.14說明。

18. 營業收入淨額

	95年度	94年度
銷貨收入-多媒體晶片及手機晶片等	\$58,190,110	\$54,301,326
其他營業收入	499,971	463,647
合 計	58,690,081	54,764,973
減：銷貨退回及折讓	(2,292,796)	(1,962,213)
營業收入淨額	\$56,397,285	\$52,802,760

聯發科技股份有限公司及其子公司合併財務報表附註(續)
(金額除另予註明外，均以新台幣仟元為單位)

19. 用人、折舊及攤銷費用

本公司及子公司民國九十五及九十四年度發生之用人、折舊及攤銷費用功能別彙總表如下：

	95年度			94年度		
	屬於營業 成本者	屬於營業 費用者	合計	屬於營業 成本者	屬於營業 費用者	合計
用人費用						
薪資費用	\$86,223	\$2,719,036	\$2,805,259	\$87,055	\$2,606,186	\$2,693,241
勞健保費用	4,012	95,194	99,206	4,273	101,161	105,434
退休金費用	3,051	80,109	83,160	3,338	47,415	50,753
其他用人費用	1,048	40,926	41,974	1,146	34,885	36,031
合計	\$94,334	\$2,935,265	\$3,029,599	\$95,812	\$2,789,647	\$2,885,459
折舊費用	\$7,256	\$413,797	\$421,053	\$15,668	\$275,146	\$290,814
攤銷費用(註)	\$1,302	\$1,179,609	\$1,180,911	\$1,017	\$933,758	\$934,775

註：含專門技術之攤銷數。

20. 營利事業所得稅

- (1) 本公司符合「促進產業升級條例」第九條「新興重要策略性產業」之資格，並經股東會決議選定享受免徵營利事業所得稅之優惠。本公司就民國八十八、八十九、九十及九十一年度盈餘轉增資案，分別選定自民國九十一年一月一日、九十二年一月一日、九十三年一月一日及九十四年一月一日起，分別連續五年免稅。
- (2) 本公司及子公司之營利事業所得稅申報須分別以各公司主體為申報單位，不得合併申報。
- (3) 本公司民國八十七至九十年度之營利事業所得稅結算申報案件，業經稅捐稽徵機關核定，合計須補繳418,697仟元，本公司業已就此部份稅額進行行政救濟程序；惟本公司業將前述經核定應補繳之稅款於財務報表估列入帳。其中民國八十八年度營利事業所得稅之行政訴訟，業於民國九十五年七月判決本公司勝訴，將由稅捐稽徵機關重新核定。另本公司民國九十一年度之營利事業所得稅結算申報案件，業經稅捐稽徵機關核定，應補繳899,276仟元。惟因免稅所得之計算及適用法令與稅捐稽徵機關見解不同，已向稅捐稽徵機關申請更正原核定結果。經評估可能之結果後，本公司另行估列可能之應付所得稅。
- (4) 本公司及國內子公司截至民國九十五年十二月三十一日止，適用促進產業升級條例「公司研究與發展及人才培訓支出適用投資抵減辦法」及促進產業升級條例第八條之規定，所得稅抵減相關資訊列示如下：

聯發科技股份有限公司及其子公司合併財務報表附註(續)
(金額除另予註明外，均以新台幣仟元為單位)

發生年度 (民國)	抵減項目	可抵減總稅額	尚未抵減餘額	最後抵減年度 (民國)
九十三	研究與發展支出	\$1,224,202	\$905,204	九十七
	投資重要科技事業	13,160	3,007	九十七
九十四	研究與發展支出	1,095,201	1,095,201	九十八
	人才培訓	1,168	1,168	九十八
九十五(預估數)	研究與發展支出	1,321,874	1,321,874	九十九
	人才培訓	1,327	1,327	九十九
	合 計	<u>\$3,656,932</u>	<u>\$3,327,781</u>	

上述未抵減稅額已包含於遞延所得稅資產中。

(5)

a. 民國九十五年十二月三十一日遞延所得稅(負債)與資產：

遞延所得稅負債總額	<u>\$ (18,905)</u>
遞延所得稅資產總額	<u>\$3,796,916</u>
遞延所得稅資產之備抵評價金額	<u>\$2,334,355</u>

b. 產生遞延所得稅(負債)或資產之暫時性差異：

	95.12.31	
<u>國內</u>	所得額	稅額
未實現存貨呆滯損失之認列所產生之可減除暫時性差異	<u>\$402,065</u>	<u>\$3,875</u>
備抵壞帳超限之可減除暫時性差異	<u>\$146,975</u>	<u>\$1,416</u>
未實現技術授權費用所產生之可減除暫時性差異	<u>\$1,084,050</u>	<u>\$10,447</u>
未實現兌換利益所產生之應課稅暫時性差異	<u>\$ (108,616)</u>	<u>\$ (1,047)</u>
金融資產評價損失所產生之可減除暫時性差異	<u>\$13,689</u>	<u>\$132</u>
未實現長期股權投資損失所產生之可減除暫時性差異	<u>\$1,702,351</u>	<u>\$425,588</u>
其他因素所產生之可減除暫時性差異	<u>\$492</u>	<u>\$123</u>
投資抵減		<u>\$3,327,781</u>
<u>國外</u>		
研發投抵		<u>\$23,888</u>
其他因素所產生之可減除暫時性差異		<u>\$3,666</u>
其他因素所產生之應課稅暫時性差異		<u>\$ (17,858)</u>

聯發科技股份有限公司及其子公司合併財務報表附註(續)
(金額除另予註明外，均以新台幣仟元為單位)

	95.12.31
c. 遞延所得稅資產-流動	\$350,305
備抵評價-遞延所得稅資產-流動	(6,673)
淨遞延所得稅資產-流動	343,632
遞延所得稅負債-流動	(8,488)
遞延所得稅資產與負債-流動互抵淨額	\$335,144
	95.12.31
d. 遞延所得稅資產-非流動	\$3,446,611
備抵評價-遞延所得稅資產-非流動	(2,327,682)
淨遞延所得稅資產-非流動	1,118,929
遞延所得稅負債-非流動	(10,417)
遞延所得稅資產與負債-非流動互抵淨額	\$1,108,512
e. 民國九十五年度應計所得稅與所得稅費用調節如下：	
當期之應計所得稅	\$233,664
未分配盈餘加徵10%所得稅費用	487,881
投資抵減抵用數	(363,257)
遞延所得稅淨影響數	
投資抵減	213,108
備抵評價	(319,567)
其他	256,696
估計可能補徵之稅額	1,331,000
以前年度所得稅調整數	112,331
其 他	(113,092)
所得稅費用	1,838,764
會計原則變動之累積影響數所得稅利益	12
繼續營業部門所得稅費用	\$1,838,776
f. 本公司之兩稅合一相關資訊	
95.12.31可扣抵稅額帳戶餘額	\$712,526
預計94年度盈餘分配之稅額可扣抵比率	2.19%(註)
g. 本公司之民國九十五年十二月三十一日未分配盈餘相關資訊	
86年度以前	\$-
87年度以後	47,175,664
合 計	\$47,175,664

註：係以民國九十五年十二月三十一日之股東可扣抵稅額加計當期應付所得稅，依規定計算之。

聯發科技股份有限公司及其子公司合併財務報表附註(續)
(金額除另予註明外，均以新台幣仟元為單位)

(6)

a. 民國九十四年十二月三十一日遞延所得稅(負債)與資產：

遞延所得稅負債總額	\$(36,224)
遞延所得稅資產總額	\$4,284,039
遞延所得稅資產之備抵評價金額	\$2,653,922

b. 產生遞延所得稅(負債)或資產之暫時性差異：

	94.12.31	
<u>國內</u>	所得額	稅額
未實現應付費用之認列所產生之可減除暫時性差異	\$14,674	\$52
未實現存貨呆滯損失之認列所產生之可減除暫時性差異	\$428,788	\$67,756
備抵壞帳超限之可減除暫時性差異	\$200,792	\$717
未實現技術授權費用所產生之可減除暫時性差異	\$1,806,750	\$6,454
未實現兌換利益所產生之應課稅暫時性差異	\$(42,439)	\$(4,358)
未實現長期股權投資損失所產生之可減除暫時性差異	\$693,420	\$173,355
未實現估計銷貨折讓所產生之可減除暫時性差異	\$328,393	\$82,098
未實現備抵銷貨退回及折讓所產生之可減除暫時性差異	\$635	\$159
累換算調整數所產生之應課稅暫時性差異	\$(47,648)	\$(11,912)
未實現退休金費用所產生之應課稅暫時性差異	\$(34,202)	\$(8,551)
退休金未實際提撥之可減除暫時性差異	\$319	\$80
未實現專門技術及電腦軟體成本所產生之可減除暫時性差異	\$316,990	\$79,248
其他因素所產生之可減除暫時性差異	\$807,062	\$201,766
虧損扣抵	\$432,249	\$105,812
投資抵減		\$3,542,263
<u>國外</u>		
研發投抵		\$22,514
虧損扣抵		\$413
其他因素所產生之可減除暫時性差異		\$1,352
其他因素所產生之應課稅暫時性差異		\$(11,403)

c. 遞延所得稅資產-流動

備抵評價-遞延所得稅資產-流動	(338,465)
淨遞延所得稅資產-流動	241,780
遞延所得稅負債-流動	(4,358)
遞延所得稅資產與負債-流動互抵淨額	\$237,422

聯發科技股份有限公司及其子公司合併財務報表附註(續)
(金額除另予註明外，均以新台幣仟元為單位)

	94.12.31
d. 遞延所得稅資產-非流動	\$3,703,794
備抵評價-遞延所得稅資產-非流動	(2,315,457)
淨遞延所得稅資產-非流動	1,388,337
遞延所得稅負債-非流動	(31,866)
遞延所得稅資產與負債-非流動互抵淨額	\$1,356,471
e. 民國九十四年度應計所得稅與所得稅費用調節如下：	
當期之應計所得稅	\$113,721
未分配盈餘加徵10%所得稅費用	151,227
投資抵減抵用數	(132,474)
遞延所得稅淨影響數	
投資抵減	(1,998,352)
備抵評價	1,719,648
其他	(546,278)
核定補徵之稅額	657,236
以前年度所得稅調整數	40,158
其 他	130,911
所得稅費用	\$135,797
f. 本公司之兩稅合一相關資訊	
94.12.31可扣抵稅額帳戶餘額	\$696,965
實際94年度盈餘分配之稅額扣抵比率	2.16%
g. 本公司之民國九十四年十二月三十日未分配盈餘相關資訊	
86年度以前	\$-
87年度以後	37,993,458
合 計	\$37,993,458

聯發科技股份有限公司及其子公司合併財務報表附註(續)
(金額除另予註明外，均以新台幣仟元為單位)

21. 每股盈餘

本公司於民國九十五及九十四年度均屬簡單資本結構之公司，故僅揭露基本每股盈餘，其計算如下：

項 目	95年度	94年度
期末流通在外加權平均股數	960,992,546股	960,992,546股
(已減除子公司持有本公司股票視為庫藏股票數)		

	金 額(分子)			每股盈餘(元)	
	稅 前	稅 後	股數(分母)	稅 前	稅 後
民國九十五年度					
歸屬予母公司股東之淨利					
基本每股盈餘					
繼續營業部門淨利	\$24,383,678	\$22,571,526	960,992,546股	\$25.37	\$23.49
會計原則變動累積影響數	8,044	8,056		0.01	0.01
本期淨利	\$24,391,722	\$22,579,582		\$25.38	\$23.50
歸屬予少數股權之淨利					
基本每股盈餘					
繼續營業部門淨利	\$600,994	\$574,370	960,992,546股	\$0.63	\$0.60
會計原則變動累積影響數	1,258	1,258		-	-
少數股權淨利	\$602,252	\$575,628		\$0.63	\$0.60
	金 額(分子)			每股盈餘(元)	
	稅 前	稅 後	股數(分母)	稅 前	稅 後
民國九十四年度					
歸屬予母公司股東之淨利					
基本每股盈餘					
繼續營業部門淨利	\$18,400,854	\$18,273,633	960,992,546股	\$19.15	\$19.02
會計原則變動累積影響數	-	-		-	-
本期淨利	\$18,400,854	\$18,273,633		\$19.15	\$19.02
歸屬予少數股權之淨利					
基本每股盈餘					
繼續營業部門淨利	\$595,606	\$587,030	960,992,546股	\$0.62	\$0.61
會計原則變動累積影響數	-	-		-	-
少數股權淨利	\$595,606	\$587,030		\$0.62	\$0.61

聯發科技股份有限公司及其子公司合併財務報表附註(續)
(金額除另予註明外，均以新台幣仟元為單位)

五、關係人交易

1.關係人之名稱及關係：

關 係 人 名 稱	與 本 公 司 之 關 係
聯華電子股份有限公司(聯電)	本公司監察人(註1)
京元電子股份有限公司(京元)	本公司董事長係該公司董事長二親等以內之親屬
原相科技股份有限公司(原相)	本公司之子公司為該公司之董事
揚智科技股份有限公司(揚智)	本公司採權益法評價之被投資公司(註2)
曜鵬科技股份有限公司(曜鵬)	本公司採權益法評價之被投資公司(註2)
UMC Japan (UMCJ)	聯電之聯屬公司(註1)
智微科技股份有限公司(智微)	董事長同一人
立積電子股份有限公司(立積)	揚智為該公司之法人董事(註3)
宇力電子股份有限公司(宇力)	揚智之聯屬公司(註4)

註1：聯電於民國九十五年四月十八日辭任本公司監察人，故截至民國九十五年十二月三十一日止，已非為關係人，其相關之聯屬公司亦自該日起非為本公司之關係人，因此後附資訊僅揭露至民國九十五年三月三十一日止。

註2：本公司自民國九十五年第四季起，對曜鵬與揚智及其子公司已不具有控制能力，因此後附本公司及子公司與曜鵬、揚智及其子公司交易資訊係自民國九十五年十月起揭露。

註3：揚智於民國九十五年四月及五月間陸續全數出售所持立積之股權，故立積已非為本公司之關係人，因此後附資訊僅揭露至民國九十五年五月。

註4：請參閱合併財務報表附註二.1(1)項下說明，故僅揭露揚智之子公司宇力民國九十四年度與關係人間之交易情形，至於其民國九十四年底因關係人交易所產生之債權債務情形，則不予以揭露。另宇力於民國九十五年二月二十日與非關係人-NVIDIA BVI Holdings Limited合併而消滅，故自該日起非為本公司之關係人，因此後附資訊僅揭露至民國九十五年二月二十日。

2.與關係人間之重大交易事項彙總如下：

(1) 銷售予關係人收入金額明細如下：

	95年度		94年度	
	金 額	佔合併銷貨 淨額百分比(%)	金 額	佔合併銷貨 淨額百分比(%)
立 積	\$298	-	\$105	-
曜 鵬	11,877	0.02	-	-
揚 智	41	-	-	-
合 計	\$12,216	0.02	\$105	-

聯發科技股份有限公司及其子公司合併財務報表附註(續)
(金額除另予註明外，均以新台幣仟元為單位)

銷售予關係人之售價係依產品規格而定，而對關係人及一般客戶之收款期限則尚無明顯差異。

(2) 向關係人進貨金額明細如下：

	95年度		94年度	
	金 額	佔合併進貨 淨額百分比(%)	金 額	佔合併進貨 淨額百分比(%)
聯 電	\$2,783,853	19.36	\$8,776,449	60.24
UMCJ	-	-	277,704	1.91
智 微	-	-	4,492	0.03
合 計	\$2,783,853	19.36	\$9,058,645	62.18

因製程及產品規格之不同，故向上述公司進貨價格無法與其他廠商比較，而民國九十五及九十四年度對上列關係人進貨之付款期間約為45天至60天，其他廠商之付款期間則約為45天至90天。

- (3) 曜鵬截至民國九十四年十二月三十一日已提供定期存單30,000仟元予聯電作為晶圓產能保證之擔保品，帳列受限制銀行存款-流動科目項下，另請參閱合併財務報表附註六項下說明。而宇力截至民國九十四年十二月三十一日已提供定期存單81,900仟元予聯電作為晶圓產能保證之擔保品。
- (4) 本公司及子公司於民國九十五及九十四年度委託京元從事IC測試、加工及工程實驗等，金額合計分別為1,162,614仟元及935,679仟元。
- (5) 子公司於民國九十五及九十四年度委託聯電從事技術服務及間接材料之採購等，金額合計分別為1,424仟元及23,901仟元。
- (6) 揚智於民國九十五年度提供宇力研發及管理等服务收入之金額為521仟元。
- (7) 揚智於民國九十五年度因出租台北市科技總署大樓辦公室部分樓層予宇力使用，因而發生之租金收入金額為3,755仟元。另截至民國九十四年十二月三十一日止，揚智因出租辦公室予宇力而收取之保證金金額為3,478仟元，帳列存入保證金科目項下。另請參閱合併財務報表附註五.3(1)項下註之說明。
- (8) 揚智於民國九十五年度代宇力採購原料之金額為6,468仟元。
- (9) 本公司於民國九十五年八月經董事會決議出售房屋建築及其他設備予原相，並於同月簽訂買賣契約，其未稅價金總計為82,220仟元。前述交易已於民國九十五年十一月完成所有權移轉，並認列處分損失18,691仟元；另出售價款業已全數收訖。

聯發科技股份有限公司及其子公司合併財務報表附註(續)
(金額除另予註明外，均以新台幣仟元為單位)

3.因上述關係人交易所發生之帳款餘額彙總如下：

(1) 應收關係人款項：

	95.12.31		94.12.31	
	金 額	佔應收款項 百分比(%)	金 額	佔應收款項 百分比(%)
宇 力(註)	\$-	-	\$9,785	0.21
立 積	-	-	663	0.01
揚 智	43	-	-	-
曜 鵬	164	-	-	-
合 計	<u>\$207</u>	<u>-</u>	<u>\$10,448</u>	<u>0.22</u>

註：因揚智之子公司宇力於民國九十四年底轉列待處分子公司，故其與合併個體間交易所產生之債權未予以沖銷。

(2) 應付關係人款項：

	95.12.31		94.12.31	
	金 額	佔應付款項 百分比(%)	金 額	佔應付款項 百分比(%)
聯 電	\$-	-	\$2,046,192	36.18
京 元	196,472	4.58	206,528	3.65
其 他	-	-	339	0.01
合 計	<u>\$196,472</u>	<u>4.58</u>	<u>\$2,253,059</u>	<u>39.84</u>

六、質押之資產

1.民國九十五年十二月三十一日：無此情形。

2.民國九十四年十二月三十一日：

帳列科目	帳面價值	抵押機構	擔保債務內容
受限制銀行存款-流動	\$24,000(註)	農民銀行科園分行	專案配合款
受限制銀行存款-流動	30,000	聯電	晶圓產能保證
受限制銀行存款-流動	5,000	交通銀行	關稅保證額度
受限制銀行存款-流動	80	中國石油(股)公司	中油車隊卡
土地及建築物(含出租資產)	1,451,348	中華開發工業銀行	取得國內有擔保可轉換公司債保證額度
合 計	<u>\$1,510,428</u>		

註：本公司於民國九十四年十月已償還借款，惟截至民國九十四年十二月三十一日止，尚未完成辦理解除質押。

七、重大承諾事項及或有事項

1.訴訟案件：

- (1) Sanyo Electric Co., Ltd.於民國九十四年四月七日向美國中加州聯邦法院(Central District of California)控告本公司之晶片產品分別侵害其美國專利權(專利號碼：5499252及5818801)，要求賠償並於未來禁止銷售任何侵害該專利權之產品。本公司於民國九十四年十一月二十八日向該法院反控告Sanyo公司之產品侵害本公司美國專利權(專利號碼：6003151)，要求賠償並於未來禁止銷售任何侵害該專利權之產品；該法院已於同年十二月五日受理本公司之反控。

本公司亦於民國九十四年八月三十一日向美國東德州聯邦法院(Eastern District of Texas)控告Sanyo公司與Sanyo North America公司之DVD錄放影機及數位電視等產品分別侵害本公司美國專利權(專利號碼：5867819及6118486)，要求賠償並於未來禁止銷售任何侵害該專利權之產品。本公司並於民國九十四年十月三日於美國東德州聯邦法院加告Sanyo公司與Sanyo North America公司之DVD錄放影機及數位相機等產品侵害本公司另一件專利權(專利號碼：5751356)。Sanyo公司於民國九十四年十一月二十八日向美國東德州聯邦法院反控本公司之光儲存產品侵害Sanyo公司之二件美國專利權(專利號碼：6594213及6487616)，並要求法院將本公司之三件專利權及Sanyo公司之二件專利權一併移轉中加州聯邦法院；但該法院拒絕Sanyo公司之請求，並於民國九十五年二月一日答應本公司之請求，僅將Sanyo公司反控之二件專利權移轉中加州聯邦法院。Sanyo公司反控的二件專利移轉至中加州聯邦法院成為新案後，本公司應Sanyo公司之請求於民國九十五年四月二十五日共同向中加州聯邦法院請求撤銷此案件，法院已於民國九十五年四月二十八日正式撤銷此案。目前本公司控告之三件專利權仍於東德州聯邦法院受理，本公司將慎重處理本訴訟案。

- (2) Matsushita Electric Industrial Co., Ltd.於民國九十四年八月三日向美國北加州聯邦法院(Northern District of California)控告本公司之晶片產品分別侵害其美國專利權(專利號碼：6728475、5970238及5548249)，要求賠償並於未來禁止銷售任何侵害該專利權之產品。本公司於民國九十四年九月三十日向此法院反控告Matsushita公司與北美之Panasonic公司之產品侵害本公司美國專利權(專利號碼：5970031)，要求賠償並於未來禁止銷售任何侵害該專利權之產品。本公司亦於民國九十四年十月十七日向美國東德州聯邦法院控告Matsushita公司與北美之Panasonic公司之DVD錄放影機及數位電視等產品分別侵害本公司美國專利權(專利號碼：5802068及6118486)，要求賠償並於未來禁止銷售任何侵害該專利權之產品。Matsushita公司與北美之Panasonic公司於民國九十五年二月二日向此法院反控告本公司之晶片產品侵害其美國專利權(專利號碼：5347232及6828865)；本公司將慎重處理本訴訟案。

聯發科技股份有限公司及其子公司合併財務報表附註(續)
(金額除另予註明外，均以新台幣仟元為單位)

2.重大承諾：

(1) 截至民國九十五年十二月三十一日止，本公司已簽訂之其他重大合約，尚需支付之金額為美金2,056仟元。

(2) 本公司於民國九十五年一月與Zoran Corporation及其子公司OAK簽署專利授權合約，同意將光儲存產品相關之專利授權與本公司及本公司之子公司使用，雙方並協議，自民國九十五年一月起之30個月內，銷售數量達某一數量時，按月給付美金1百萬元，總金額不超過美金30,000仟元。

(3) 營業租賃：本公司因營業需要向科學工業園區管理局承租土地，未來年度應付租金如下：

期 間	金 額
96.01.01~96.12.31	\$25,474
97.01.01~97.12.31	24,406
98.01.01~98.12.31	23,879
99.01.01~99.12.31	23,879
100.01.01~112.12.31	295,326
合 計	\$392,964

八、重大之災害損失

無此事項。

九、重大之期後事項

無此事項。

聯發科技股份有限公司及其子公司合併財務報表附註(續)
(金額除另予註明外，均以新台幣仟元為單位)

十、其 他

1. 金融商品資訊之揭露

(1) 公平價值之資訊

	95.12.31		94.12.31	
	帳面價值	公平價值	帳面價值	公平價值
<u>非衍生性金融商品</u>				
<u>資 產</u>				
現金及約當現金	\$46,838,240	\$46,838,240	\$43,645,596	\$43,645,596
交易目的金融資產				
(不含衍生性金融商品)	\$2,526,084	\$2,526,084	\$2,113,712	\$2,133,837
指定公平價值變動列入損益之金融資產	\$465,133	\$465,133	\$-	\$-
應收款項淨額(含關係人)	\$3,857,001	\$3,857,001	\$4,629,201	\$4,629,201
其他應收款	\$336,449	\$336,449	\$317,606	\$317,606
備供出售金融資產	\$6,427,147	\$6,427,147	\$-	\$-
持有至到期日金融資產	\$162,980	\$162,980	\$-	\$-
以成本衡量之金融資產	\$698,942	\$-	\$651,196	\$-
無活絡市場之債券投資	\$1,000,000	\$-	\$1,000,000	\$-
採權益法之長期股權投資				
- 實務上可估計公平價值	\$1,057,009	\$3,512,282	\$-	\$-
- 實務上無法估計公平價值	\$1,034,759	\$-	\$51,730	\$-
存出保證金	\$25,351	\$25,351	\$81,905	\$81,905
受限制銀行存款	\$-	\$-	\$59,080	\$59,080
<u>負 債</u>				
應付款項(含關係人)	\$4,285,215	\$4,285,215	\$5,655,126	\$5,655,126
應付所得稅	\$2,341,571	\$2,341,571	\$913,252	\$913,252
應付費用	\$2,037,920	\$2,037,920	\$3,629,217	\$3,629,217
應付工程及設備款	\$162,559	\$162,559	\$316,582	\$316,582
應付公司債(含一年內到期)	\$-	\$-	\$961,672	\$1,074,979
存入保證金	\$-	\$-	\$7,437	\$7,437
<u>衍生性金融商品</u>				
<u>資 產</u>				
交易目的金融資產				
- 遠期外匯合約	\$897	\$897	\$52,016	\$49,010
<u>負 債</u>				
交易目的金融負債				
- 遠期外匯合約	\$14,586	\$14,586	\$-	\$-

聯發科技股份有限公司及其子公司合併財務報表附註(續)
(金額除另予註明外，均以新台幣仟元為單位)

A.本公司及子公司估計金融商品公平價值所使用之方法及假設如下：

- (a) 短期金融商品以其在資產負債表上之帳面價值估計其公平價值，因為此類商品到期日甚近，其帳面價值應屬估計公平價值之合理基礎。此方法應用於現金及約當現金、應收款項淨額、其他應收款、應付款項、應付所得稅、應付費用及應付工程及設備款。
- (b) 存出保證金、存入保證金及受限制銀行存款以帳面價值估計其公平價值，係因為預計未來收取或支付之金額與帳面價值相近。
- (c) 交易目的金融資產及備供出售金融資產因有活絡市場公開報價，故以此市場價格為公平價值。
- (d) 以成本衡量之金融資產係持有未於證券交易所上市或未於櫃買中心櫃檯買賣之股票(含興櫃股票)且未具重大影響力，或與該等股票連動且以該等股票交割之衍生性商品，依證券發行人財務報告編製準則之規定，應以成本衡量。
- (e) 採權益法之長期股權投資如有活絡市場公開報價時，則以此市場價格為公平價值。若未於公開市場交易，實務上無法估計其公平價值。
- (f) 應付公司債係以市場價格為公平價值。
- (g) 衍生性金融商品-遠期外匯合約及指定公平價值變動列入損益之金融資產-信用連結組合式商品之公平價值係依交易銀行提供之市價資料為公平價值。
- (h) 持有至到期日金融資產，若無市場價格可供參考時，則採用評價方法估計。採用評價方法所使用之估計及假設，與市場參與者於金融商品訂價時用以作為估計及假設之資訊相當，該資訊為可取得者，使用之折現率與實質上條件及特性相同之金融商品之報酬相當。

B.本公司及子公司於民國九十五年度因以評價方法估計之公平價值變動而認列為當期損失之金額為12,252仟元。

C.本公司及子公司民國九十五及九十四年十二月三十一日具固定利率變動公平價值風險之金融資產分別為38,383,129仟元及33,364,832仟元，金融負債分別為0元及921,672仟元；具浮動利率變動現金流量風險之金融資產分別為7,684,860仟元及11,604,682仟元，金融負債則均為0元。

聯發科技股份有限公司及其子公司合併財務報表附註(續)
(金額除另予註明外，均以新台幣仟元為單位)

D.本公司及子公司民國九十五及九十四年度非以公平價值衡量且公平價值變動認列損益之金融資產或金融負債，其利息收入總額分別為944,614仟元及709,190仟元，及利息費用總額分別為6,826仟元及19,207仟元。本公司及子公司民國九十五及九十四年度自備供出售金融資產當期直接認列為股東權益調整項目之金額分別為78,110仟元及0元，及從股東權益調整項目中扣除並列入當期損益之金額均為0元。本公司及子公司民國九十五及九十四年度發生金融資產減損之金額分別為12,000仟元及48,873仟元。

(2)

A.風險政策與避險策略

本公司及子公司持有衍生性商品以外之金融商品主要包括：現金及約當現金、交易目的或備供出售金融資產-債券基金投資、政府公債及公司債等。本公司及子公司藉由該等金融商品以調節營業資金需求。本公司及子公司另持有其他金融資產與負債，如因營業活動產生之應收款項及應付款項、指定公平價值變動列入損益之金融資產、備供出售金融資產、以成本衡量之金融資產、無活絡市場之債券投資、持有至到期日金融資產及採權益法之長期股權投資等。

本公司及子公司另從事衍生性商品之交易，主要係遠期外匯合約，其目的主要在規避本公司及子公司因營運產生之匯率風險，惟因不符合三十四號公報「金融商品之會計處理準則」避險會計之條件，故帳列公平價值變動列入損益之金融資產或負債-流動科目項下。

B.財務風險資訊

本公司及子公司金融商品之主要風險為市場風險、信用風險、流動性風險及利率變動之現金流量風險，其主要管理政策如下：

市場風險

本公司及子公司因非功能性貨幣計價之進貨或銷貨而產生之匯率風險。本公司及子公司之政策係定期檢視非功能性貨幣計價之資產及負債之差異，以遠期外匯合約規避風險，遠期外匯合約金額係依據本公司及子公司各幣別資金需求部位為準。因本公司及子公司從事遠期外匯買賣合約為財務避險操作為主要目的，避險性質合約因匯率變動產生之損益大致會與被避險項目之損益相抵銷，故市場價格風險並不重大。本公司及子公司從事之信用連結組合式商品之市場價格將受利率所影響；當利率調升時，市場價格有可能下降，並有可能低於原始投資金額；反之亦然。另本公司及子公司所持有基金、公司債及政府公債，其公平價值將隨影響市場價格相關因素及利率走勢，而使基金淨資產價值或債券市場價格產生波動。

聯發科技股份有限公司及其子公司合併財務報表附註(續)
(金額除另予註明外，均以新台幣仟元為單位)

信用風險

金融資產受到本公司及子公司之交易對方或他方未履合約之潛在影響，其影響包括本公司及子公司所從事金融商品之信用風險集中程度、組成要素、合約金額及其他應收款。本公司及子公司民國九十五及九十四年十二月三十一日之信用風險金額分別為187,437仟元及243,708仟元。信用風險係以資產負債表日公平價值為正數之合約為評估對象，代表若交易對象違約，則本公司及子公司將產生之損失。其中與本公司及子公司簽訂遠期外匯合約之交易對象均為國內外知名之銀行，預期對方不會違約，故發生信用風險之可能性極小。信用連結組合式商品之信用風險係指發行銀行違約及公司債發行公司違約而無法償付債款之風險，其最大風險仍可能致投資或存入金額降為零。於從事此項投資交易時，係選擇國內外知名銀行為交易對象，且於選擇投資標的時，亦經審慎信用評估，以國內財務健全、資訊公開之知名上市櫃公司發行之公司債所連結者為主，以期信用風險降至極小程度。

流動性風險

本公司及子公司之營運資金足以支應，故未有因無法籌措資金以履行合約義務之流動性風險。

本公司及子公司投資之權益證券、債券及基金，除以成本衡量之金融資產、無活絡市場之債券投資、持有至到期日金融資產及採權益法之長期股權投資因無活絡市場而具有重大流動性風險外，餘均具有活絡市場，故預期可輕易在市場上以接近公平價值之價格迅速出售金融資產。本公司及子公司從事遠期外匯合約之匯率已確定，因本公司及子公司持有且預期持有充份之美金債權部位，故不致產生重大現金流量風險。

信用連結組合式商品，於合約到期前尚無主動賣出之權利；如需於到期前賣出，因無法立即於市場賣出該等投資，須由發行銀行評估後，以當時市價買回，此為可能發生之流動性風險。惟選擇投資標的時，已考慮此項風險，預計流動性風險應可有效降低及控制。

利率變動之現金流量風險

本公司及子公司暴露於利率變動現金流量風險主要為浮動利率之定期存款。本公司及子公司對於定期存款之期間一般以較短期間為之，減少浮動利率之影響。整體而言，本公司及子公司利率變動現金流量風險甚低。

聯發科技股份有限公司及其子公司合併財務報表附註(續)
(金額除另予註明外，均以新台幣仟元為單位)

2.其 他

- (1) 本公司於民國九十四年八月二十六日經董事會決議通過發行新股收購曜鵬科技(股)公司(以下簡稱曜鵬科技)之股份。換股比例暫定為每1股本公司普通股股份換發曜鵬科技3.392股普通股股份。該收購計劃原預計於民國九十四年十二月三十一日之前完成。惟於民國九十四年十二月三十日，本公司與曜鵬科技簽訂收購之契約書，因時空環境產生變化，致使原定之換股比例已無法適切反應雙方當時股權淨值，為確保股東權益，經董事會決議撤銷收購曜鵬科技股份之發行新股案。
- (2) 為便於合併財務報表之比較，對民國九十四年度合併財務報表之部份科目業經適當重分類。

聯發科技股份有限公司及其子公司合併財務報表附註(續)

(金額除另予註明外，均以新台幣仟元為單位)

(3) 民國九十五及民國九十四年度本公司與合併子公司及各合併子公司間之業務關係及重要交易往來情形及金額，明細如下：(本公司及合併子公司與未列入合併財務報表編製個體之子公司間交易情形，請參閱合併財務報表附註五；另有關於子公司持有本公司股票之投資情形，請參閱合併財務報表附註四.17)

民國九十五年度

編號 (註一)	交易人名稱	交易往來對象	與交易人 之關係 (註二)	交易往來情形			
				科目	金額	交易條件	佔合併總營收或總 資產之比率(註三)
0	聯發科技(股)公司	MediaTek Limited	1	銷貨收入	\$149,699	收款條件為 月結 45 天	0.26%
		CrystalMedia Technology, Inc.	2	研發費用-各項攤提	\$32,348	-	0.06%
1	翔發投資(股)公司	Gaintech Co. Limited	3	應收關係人款項	\$58,228	註四	0.08%
2	Gaintech Co. Limited	Pixtel Media Technology Private Ltd.	3	應付關係人款項	\$29,545	依合約約定	0.04%
			3	管理費用	\$113,196		0.19%
		MediaTek Singapore Pte. Ltd.	3	預付款項	\$46,350		0.06%
			3	管理費用	\$135,354		0.23%
		CrystalMedia Technology, Inc.	3	應付關係人款項	\$34,243		0.04%
			3	管理費用	\$177,322		0.30%
		聯發科技(合肥)有限公司	3	應付關係人款項	\$12,224		0.02%
			3	管理費用	\$77,266		0.13%
3	MediaTek Limited	聯發軟件設計(深圳)有限公司	3	管理費用	\$175,678		0.30%
		聯發博動科技(北京)有限公司	3	管理費用	\$22,773		0.04%
4	聯發軟件設計(深圳) 有限公司	聯發博動科技(北京)有限公司	3	應付關係人款項	\$551	-	-

聯發科技股份有限公司及其子公司合併財務報表附註(續)
(金額除另予註明外，均以新台幣仟元為單位)

民國九十四年度

編號 (註一)	交易人名稱	交易往來對象	與交易人 之關係 (註二)	交易往來情形			
				科目	金額	交易條件	佔合併總營收或總 資產之比率(註三)
0	聯發科技(股)公司	揚智科技(股)公司	1	應收關係人款項	\$4,200	收款條件為 月結45-60天	0.01%
			1	銷貨收入	\$24,917		0.05%
			2	應付關係人款項	\$1,034	付款條件為 月結45-60天	-
			2	專門技術及專利權	\$190,542	依合約約定	0.28%
			2	研發費用	\$83,839		0.15%
			2	長期投資	\$2,900	經董事會 決議	-
		MediaTek Limited	1	銷貨收入	\$110,085	收款條件為 月結45-60天	0.20%
			1	應收關係人款項	\$45,946		0.07%
		CrystalMedia Technology, Inc.	2	研發費用	\$95,220	依合約約定	0.17%
			2	專門技術及專利權	\$32,348		0.05%
		Wireless ICs, Inc.	2	研發費用	\$45,028		0.08%
		曜鵬科技(股)公司	1	應收關係人款項	\$276		-
			1	銷貨收入	\$8,887		0.02%
			1	其他收入	\$78		-
			2	研發費用	\$9,452		0.02%

聯發科技股份有限公司及其子公司合併財務報表附註(續)
(金額除另予註明外，均以新台幣仟元為單位)

編號 (註一)	交易人名稱	交易往來對象	與交易人 之關係 (註二)	交易往來情形			
				科目	金額	交易條件	佔合併總營收或總 資產之比率(註三)
1	Gaintech Co.Limited	Pixtel Media Technology Private Limited	3	管理費用	\$80,448	依合約約定	0.15%
		CrystalMedia Technology, Inc.	3	應收關係人款項	\$24,861		0.04%
			3	管理費用	\$61,140		0.11%
		Wireless ICs, Inc.	3	管理費用	\$64,358		0.12%
		MediaTek Singapore Pte. Ltd.	3	預付款項	\$27,347		0.04%
			3	管理費用	\$53,659		0.10%
			3	管理費用	\$57,922		0.11%
2	MediaTek Limited	聯發科技(合肥)有限公司	3	管理費用	\$57,922	依合約約定	0.11%
		聯發軟件設計(深圳)有限公司	3	管理費用	\$82,700		0.15%
3	揚智科技(股)公司	宇力電子(股)公司	3	營業費用之減項 (研發及管理等服 務收入)	\$6,410	依合約約定	0.01%
			3	銷貨收入	\$7,750	註五	0.01%
			3	租金收入	\$23,025	依租賃合約 約定	0.04%
		ALi (BVI) Microelectronics Corporation	3	電腦軟體	\$71,429	依合約約定	0.11%
			3	應付關係人款項	\$26,181	收款條件為 月結30-60天	0.04%
		T-Square Technology Inc. (Cayman)	3	電腦軟體	\$70,972	依合約約定	0.10%
			3	預付貨款	\$16,598		0.02%
4	ALi (BVI) Microelectronics Corporation	揚智科技(上海)有限公司	3	電腦軟體	\$50,675	依合約約定	0.07%
		科廣微電子(上海)有限公司	3	電腦軟體	\$16,476		0.02%

聯發科技股份有限公司及其子公司合併財務報表附註(續)
(金額除另予註明外，均以新台幣仟元為單位)

編號 (註一)	交易人名稱	交易往來對象	與交易人 之關係 (註二)	交易往來情形			
				科目	金額	交易條件	佔合併總營收或總 資產之比率(註三)
5	宇力電子(股)公司	ULi Electronics Inc. (BVI)	3	服務費用	\$10,198	依合約約定	0.02%
			3	電腦軟體	\$34,471	付款條件為 月結30-60天	0.05%
		ULi Electronics Inc. USA	3	服務費用	\$62,617	依合約約定	0.11%
			3	應付關係人款項	\$6,287	付款條件為 月結30-60天	0.01%
			3	存出保證金	\$4,853	依合約約定	0.01%
		揚智科技(股)公司	3	遞延資產	\$691	付款條件為 月結30-60天	-
			3	間接材料	\$467		-
6	ULi Electronics Inc. (BVI)	揚智科技(上海)有限公司	3	電腦軟體	\$5,716	依合約約定	0.01%
		宇同電子(上海)有限公司	3	服務費用	\$9,665		0.02%
			3	電腦軟體	\$27,063		0.04%
7	ULi Electronics Inc.USA	宇力電子(股)公司	3	固定資產	\$1,152		-
8	揚智電子(上海) 有限公司	ALi (BVI) Microelectronics Corporation	3	應收關係人款項	\$26,181	收款條件為 月結30-60天	0.04%
9	T-Square Technology Inc. (Cayman)	科廣微電子(上海)有限公司	3	電腦軟體	\$15,752	依合約約定	0.02%
		科廣電子(珠海)有限公司	3	電腦軟體	\$39,385		0.06%
		科廣電子(北京)有限公司	3	電腦軟體	\$15,835		0.02%
10	科廣電子(珠海) 有限公司	揚智科技(股)公司	2	固定資產	\$194	付款條件為 月結30-60天	-

聯發科技股份有限公司及其子公司合併財務報表附註(續)
(金額除另予註明外，均以新台幣仟元為單位)

註一：母公司及子公司相互間之業務往來資訊應分別於編號欄註明，編號之填寫方法如下：

1. 母公司填0。
2. 子公司依公司別由阿拉伯數字1開始依序編號。

註二：與交易人之關係有以下三種，標示種類即可：

1. 母公司對子公司。
2. 子公司對母公司。
3. 子公司對子公司。

註三：交易往來金額佔合併總營收或總資產比率之計算，若屬資產負債科目者，以期末餘額佔合併總資產之方式計算；若屬損益科目者，以期中累積金額佔合併總營收之方式計算。

註四：係翔發投資(股)公司於民國九十五年六月因內部組織架構調整，原投資Pixtel Media Technology Private Ltd.之股權以帳面價值全數移轉至Gaintech Co. Limited.。

註五：揚智科技(股)公司對宇力電子(股)公司之計價方式，因基於與其共同合作系統晶片之開發、製造、銷售客戶服務等業務考量，故一般以成本計價。

聯發科技股份有限公司及其子公司合併財務報表附註(續)
(金額除另予註明外，均以新台幣仟元為單位)

十一、附註揭露事項

(一) 重大交易事項相關資訊

本公司及合併子公司民國九十五年度各資料如下：

1. 資金貸與他人：無。

2. 對他人背書保證：無。

3. 期末持有有價證券：

單位：股數/美元/新台幣仟元

持有公司	有價證券	有價證券名稱	與有價證券發行人之關係	帳列科目	期末				
					單位數/股數	帳面金額	比例	每股或單位淨值/市價(元)	備註
本公司	基金	國泰一號不動產信託基金	-	公平價值變動列入損益之金融資產-流動	70,000,000	\$753,900	-	\$10.77	-
		國泰全球保守組合基金	-	公平價值變動列入損益之金融資產-流動	29,000,000	\$307,690	-	\$10.61	-
		國泰全球穩健組合基金	-	公平價值變動列入損益之金融資產-流動	3,917,728	\$43,879	-	\$11.20	-
		國泰貨幣市場基金	-	公平價值變動列入損益之金融資產-流動	20,000,200	\$204,362	-	\$10.22	-
		國泰基礎建設基金	-	公平價值變動列入損益之金融資產-流動	20,000,000	\$200,000	-	\$10.00	-
		新光策略平衡基金	-	公平價值變動列入損益之金融資產-流動	4,656,838	\$52,852	-	\$11.35	-
		新光策略平衡基金二號	-	公平價值變動列入損益之金融資產-流動	10,000,000	\$100,370	-	\$10.04	-
		JPM Global Capital Preservation Fund	-	公平價值變動列入損益之金融資產-流動	5,708	\$223,708	-	\$39,192.01	-
		Enhanced Yield Portfolio AA	-	公平價值變動列入損益之金融資產-流動	79,334	\$265,500	-	\$3,346.61	-
	信用連結組合式商品	瑞軒信用風險連結組合式商品	-	公平價值變動列入損益之金融資產-流動	-	\$100,737	-	\$100,737	-
		力晶信用風險連結組合式商品	-	公平價值變動列入損益之金融資產-流動	-	\$100,507	-	\$100,507	-
		奇美信用風險連結組合式商品	-	公平價值變動列入損益之金融資產-流動	-	\$199,700	-	\$199,700	-

<接下頁>

聯發科技股份有限公司及其子公司合併財務報表附註(續)
(金額除另予註明外，均以新台幣仟元為單位)

<承上頁>

持有公司	有價證券	有價證券名稱	與有價證券發行人之關係	帳列科目	期末				
					單位數/股數	帳面金額	比例	每股或單位淨值/市價(元)	備註
本公司	公司債	95復華銀2	-	公平價值變動列入損益之金融資產-流動	-	\$150,000	-	\$150,000	-
	基金	國際私募新貴地產基金	-	備供出售金融資產-非流動	4,938,331	\$51,110	-	\$10.35	-
		國泰二號不動產投資信託基金	-	備供出售金融資產-非流動	50,000,000	\$577,000	-	\$11.54	-
	股票	揚智科技(股)公司	採權益法評價之被投資公司	採權益法之長期股權投資	59,227,790	\$1,056,954	22.68%	\$59.3	-
		源通科技(股)公司	-	以成本衡量之金融資產-非流動	300,000	\$3,000	3.75%	\$3.42	(註1)
		中信金控乙種特別股	-	無活絡市場之債券投資-非流動	25,000,000	\$1,000,000	-	-	-
旭發投資(股)公司	基金	建弘全家福債券基金	-	公平價值變動列入損益之金融資產-流動	19,294	\$3,175	-	\$164.54	-
		復華債券基金	-	公平價值變動列入損益之金融資產-流動	5,472,955	\$72,956	-	\$13.33	-
翔發投資(股)公司	股票	原相科技(股)公司	法人董事	備供出售金融資產-非流動	5,350,531	\$2,634,992	5.12%	\$490.00	-
		曜鵬科技(股)公司	採權益法評價之被投資公司	採權益法之長期股權投資	15,268,500	\$418,537	43.18%	\$25.73	(註1)
		絡達科技(股)公司	採權益法評價之被投資公司	採權益法之長期股權投資	9,779,814	\$606,462	31.55%	\$4.11	(註1)
		揚智科技(股)公司	採權益法評價之被投資公司	採權益法之長期股權投資	1,253	\$55	-	\$59.30	-
		波若威科技(股)公司	-	以成本衡量之金融資產-非流動	940,000	\$13,922	1.14%	\$6.90	(註1)
		信鑫創業投資(股)公司	法人董事	以成本衡量之金融資產-非流動	8,000,000	\$73,049	14.41%	\$5.37	(註1)
		宏鑫創業投資(股)公司	-	以成本衡量之金融資產-非流動	2,450,000	\$32,180	6.33%	\$8.19	(註1)
		集耀通訊科技(股)公司	-	以成本衡量之金融資產-非流動	1,080,000	\$-	14.81%	-	(註2)
		坦能電子(股)公司	法人董事	以成本衡量之金融資產-非流動	4,012,500	\$50,250	14.59%	\$10.07	(註1)
		威騰光電(股)公司	-	以成本衡量之金融資產-非流動	2	\$0.	-	-	-

註1：係屬未上市櫃股票，因無公開市價，故揭露每股淨值。

註2：集耀通訊科技(股)公司已進入清算程序，惟截至民國九十五年十二月三十一日止，尚未完成清算。

<接下頁>

聯發科技股份有限公司及其子公司合併財務報表附註(續)
(金額除另予註明外，均以新台幣仟元為單位)

<承上頁>

持有公司	有價證券	有價證券名稱	與有價證券發行人之關係	帳列科目	期末				
					單位數/股數	帳面金額	比例	每股或單位淨值/市價(元)	備註
翔發投資(股)公司	股票	泰發科技(股)公司	-	以成本衡量之金融資產-非流動	2,000,000	\$40,000	11.76%	\$3.64	(註1)
		晶心科技(股)公司	董事長同一人	以成本衡量之金融資產-非流動	8,000,000	\$100,000	12.70%	\$9.86	(註1)
		鴻海精密工業(股)公司	-	備供出售金融資產-非流動	1,977	\$460	-	\$232.50	-
		台灣積體電路製造(股)公司	-	備供出售金融資產-非流動	1,331	\$90	-	\$67.50	-
		華碩電腦(股)公司	-	備供出售金融資產-非流動	1,496	\$133	-	\$89.20	-
		矽統科技(股)公司	-	備供出售金融資產-非流動	1,057	\$21	-	\$19.90	-
		廣達電腦(股)公司	-	備供出售金融資產-非流動	1,295	\$77	-	\$59.10	-
		瑞昱半導體(股)公司	-	備供出售金融資產-非流動	1,458	\$82	-	\$56.10	-
		威盛電子(股)公司	-	備供出售金融資產-非流動	1,103	\$45	-	\$40.55	-
		凌陽科技(股)公司	-	備供出售金融資產-非流動	1,333	\$53	-	\$39.75	-
	基金	建弘全家福債券基金	-	公平價值變動列入損益之金融資產-流動	36,541	\$6,012	-	\$164.54	-
		復華債券基金	-	公平價值變動列入損益之金融資產-流動	1,141,066	\$15,211	-	\$13.33	-
旭達投資有限公司	基金	統一強棒債券基金	-	公平價值變動列入損益之金融資產-流動	3,209,745	\$49,217	-	\$15.43	-
旭嘉投資有限公司	基金	盛華1699債券基金	-	公平價值變動列入損益之金融資產-流動	2,408,256	\$29,695	-	\$12.40	-
旭康投資有限公司	基金	盛華1699債券基金	-	公平價值變動列入損益之金融資產-流動	485,538	\$5,987	-	\$12.40	-
		盛華5599債券基金	-	公平價值變動列入損益之金融資產-流動	3,732,707	\$41,570	-	\$11.21	-

註1：係屬未上市櫃股票，因無公開市價，故揭露每股淨值。

<接下頁>

聯發科技股份有限公司及其子公司合併財務報表附註(續)
(金額除另予註明外，均以新台幣仟元為單位)

<承上頁>

持有公司	有價證券	有價證券名稱	與有價證券發行人之關係	帳列科目	期末				
					單位數/股數	帳面金額	比例	每股或單位淨值/市價(元)	備註
Core Tech Resources Inc.	基金	Washington Mutual PFD Fund	-	備供出售金融資產-流動		USD4,242,000	-	USD4,242,000	-
		UBS Dynamic Alpha Strategies Fund	-	備供出售金融資產-流動	13,944	USD15,677,394	-	USD1,124.32	-
		STIC GLOBAL US DOLLAR PORTFOLIO INSTITUTIONAL CLASS	-	備供出售金融資產-流動		USD2,418,368	-	USD2,418,368	-
	債券	BELL ATLANT FINL SER A MTN SR	-	備供出售金融資產-流動		USD1,405,768	-	USD1,405,768	-
		GEN ELEC CAP CRP SER A MTN SR	-	備供出售金融資產-流動		USD3,501,925	-	USD3,501,925	-
		GEN ELEC CAP CRP SER A SR UNS	-	備供出售金融資產-流動		USD550,891	-	USD550,891	-
		GOLDMAN SACHS GP SR UNS GLOBA	-	備供出售金融資產-流動		USD3,016,770	-	USD3,016,770	-
		HSBC FINANCE CORP	-	備供出售金融資產-流動		USD3,005,010	-	USD3,005,010	-
		LEHMAN BROS HLDG SER H MTN SR	-	備供出售金融資產-流動		USD3,004,170	-	USD3,004,170	-
		NEW YORK TIMES MTN SR UNS	-	備供出售金融資產-流動		USD1,096,161	-	USD1,096,161	-
		WASHINGTON MUTUA SER 1 CLASS	-	備供出售金融資產-流動		USD3,548,615	-	USD3,548,615	-
		GVEC CBO Series 2006-B Bonds	-	持有至到期日金融資產-非流動		USD5,000,000	-	-	-
		Callable Range Accrual Note	-	備供出售金融資產-非流動		USD2,019,600	-	USD2,019,600	-
	國庫券	US TREASURY NOTE	-	備供出售金融資產-流動		USD4,324,623	-	USD4,324,623	-
		US TREASURY NOTE	-	備供出售金融資產-流動		USD1,897,773	-	USD1,897,773	-
		US TREASURY TPIS NOTE	-	備供出售金融資產-流動		USD12,717,374	-	USD12,717,374	-
		US TREASURY TPIS NOTE	-	備供出售金融資產-流動		USD3,787,947	-	USD3,787,947	-
	信用連組合式債券	Dynamic Credit Protection Notes	-	指定公平價值變動列入損益之金融資產-非流動		USD1,969,224	-	USD1,969,224	-
	債券	FANNIE MAE	-	備供出售金融資產-流動		USD79,725	-	USD79,725	-
		FANNIE MAE	-	備供出售金融資產-流動		USD248,908	-	USD248,908	-

<接下頁>

聯發科技股份有限公司及其子公司合併財務報表附註(續)
(金額除另予註明外，均以新台幣仟元為單位)

<承上頁>

持有 公司	有價 證券	有價證券名稱	與有價證券發行人 之關係	帳列科目	期末				
					單位數/股數	帳面金額	比例	每股或單位淨值/ 市價(元)	備註
Core Tech Resources Inc.	債券	FANNIE MAE	-	備供出售金融資產-流動	-	USD1,445,476	-	USD1,445,476	-
		FANNIE MAE	-	備供出售金融資產-流動	-	USD1,075,000	-	USD1,075,000	-
		FANNIE MAE	-	備供出售金融資產-流動	-	USD1,820,250	-	USD1,820,250	-
		FHLB VRN	-	備供出售金融資產-流動	-	USD1,399,566	-	USD1,399,566	-
		FREDDIE MAC	-	備供出售金融資產-流動	-	USD3,177,011	-	USD3,177,011	-
		FREDDIE MAC	-	備供出售金融資產-流動	-	USD1,994,280	-	USD1,994,280	-
		INTERNATIONAL LEASE FINANCE CORP	-	備供出售金融資產-流動	-	USD883,592	-	USD883,592	-
		REED ELSEVR CPTL SR UNS	-	備供出售金融資產-流動	-	USD901,845	-	USD901,845	-
		TEXTRON FIN CORP SR UNS	-	備供出售金融資產-流動	-	USD2,004,120	-	USD2,004,120	-
		BANK NEDERLANDSE GEMEENTEN	-	備供出售金融資產-流動	-	USD2,989,800	-	USD2,989,800	-
		DEPFA DEUTSCHE PFANDBRIEFBANK	-	備供出售金融資產-流動	-	USD2,956,200	-	USD2,956,200	-
		KFW BANKENGRUPPE	-	備供出售金融資產-流動	-	USD3,446,450	-	USD3,446,450	-
		LANDESBANK BADEN-WURTTENBERG	-	備供出售金融資產-流動	-	USD2,996,400	-	USD2,996,400	-
		RABOBANK NEDERLAND	-	備供出售金融資產-流動	-	USD3,406,027	-	USD3,406,027	-
Gaintech Co. Limited	股票	Wireless ICs, Inc.	聯屬公司	採權益法之長期股權投資	100,000	USD299,397	100.00%	-	(註2)
		ARAFTEK	-	以成本衡量之金融資產-非流動	1,100,000	USD49,321	6.42%	USD0.01	(註1)
		IPC	-	以成本衡量之金融資產-非流動	2,400,000	USD360,739	13.83%	-	(註3)

註1：係屬未上市櫃股票，無公開市價，故揭露每股淨值。

註2：Wireless Ics, Inc.於民國九十五年一月進入清算程序，惟截至民國九十五年十二月三十日止，尚未完成清算。

註3：IPC已進入清算程序，惟截至民國九十五年十二月三十一日止，尚未完成清算。

<接下頁>

聯發科技股份有限公司及其子公司合併財務報表附註(續)
(金額除另予註明外，均以新台幣仟元為單位)

<承上頁>

持有 公司	有價 證券	有價證券名稱	與有價證券發行人 之關係	帳列科目	期末				
					單位數/股數	帳面金額	比例	每股或單位淨 值/市價(元)	備註
Gaintech Co. Limited	股票	SINO PHOTONICS	-	以成本衡量之金融資產-非流動	1,200,000	USD1,200,000	9.88%	USD0.92	(註1)
		V Web Corp.	-	以成本衡量之金融資產-非流動	1,500,000	USD49,902	4.27%	-	-
		VenGlobal International Fund	-	以成本衡量之金融資產-非流動	1,000	USD726,031	5.66%	USD254.08	(註1)
		WI HARPER INC FUND VI LTD.	-	以成本衡量之金融資產-非流動	32,970	USD3,000,000	0.07%	USD1.15	(註1)
		Genesis Venture	-	以成本衡量之金融資產-非流動	4,000,000	USD4,000,000	18.15%	-	-
		JAFCO	-	以成本衡量之金融資產-非流動(預付投資款)	-	USD2,554,411	-	-	-

註1：係屬未上市櫃股票，無公開市價，故揭露每股淨值。

聯發科技股份有限公司及其子公司合併財務報表附註(續)
(金額除另予註明外，均以新台幣仟元為單位)

4.累積買進或賣出同一有價證券之金額達新台幣一億元或實收資本額百分之二十以上者：

買、賣 之公司	有價證券種類 及名稱	帳列科目	期初		買入		賣出				期末	
			單位/ 股數	金額	單位/ 股數	金額 (註1)	單位/ 股數	售價	帳面金額	處分利益 (損失)	單位/ 股數	金額
本公司	國泰貨幣市場基金	公平價值變動列入損益之金融資產-流動	-	\$-	20,000,200	\$204,362	-	\$-	\$-	\$-	20,000,200	\$204,362
	國泰基礎建設基金	公平價值變動列入損益之金融資產-流動	-	\$-	20,000,000	\$200,000	-	\$-	\$-	\$-	20,000,000	\$200,000
	新光策略平衡基金二號	公平價值變動列入損益之金融資產-流動	-	\$-	10,000,000	\$100,370	-	\$-	\$-	\$-	10,000,000	\$100,370
	麥哲倫全球平衡組合基金	公平價值變動列入損益之金融資產-流動	-	\$-	10,000,000	\$100,884	10,000,000	\$102,186	\$102,186 (註1)	\$-	-	\$-
	JPM Global Capital Preservation Fund	公平價值變動列入損益之金融資產-流動	-	\$-	5,708	\$223,708	-	\$-	\$-	\$-	5,708	\$223,708
	Enhanced Yield Portfolio AA	公平價值變動列入損益之金融資產-流動	-	\$-	79,334	\$265,500	-	\$-	\$-	\$-	79,334	\$265,500
	93央債甲五	公平價值變動列入損益之金融資產-流動	-	\$199,821 (註2)	-	\$-	-	\$201,079	\$199,821	\$1,258 (註3)	-	\$-

註1：係含金融資產評價調整數。

註2：包含會計原則變動影響數43仟元。

註3：係認列利息收入。

<接下頁>

聯發科技股份有限公司及其子公司合併財務報表附註(續)
(金額除另予註明外，均以新台幣仟元為單位)

<承上頁>

買、賣 之公司	有價證券種類 及名稱	帳列科目	期初		買入		賣出				期末	
			單位/ 股數	金額	單位/ 股數	金額 (註1)	單位/ 股數	售價	帳面金額	處分利益 (損失)	單位/ 股數	金額
本公司	中鋼公司債	公平價值變動列入損益之金融資產-流動	-	\$-	-	\$100,645	-	\$101,441	\$100,645	\$796 (註2)	-	\$-
	95復華銀2	公平價值變動列入損益之金融資產-流動	-	\$-	-	\$150,000	-	\$-	\$-	\$-	-	\$150,000
	台塑及廣輝信用連結組合 式商品	公平價值變動列入損益之金融資產-流動	-	\$-	-	\$200,000	-	\$200,299	\$200,000	\$299 (註2)	-	\$-
	環電信用連結組合式商品	公平價值變動列入損益之金融資產-流動	-	\$-	-	\$120,000	-	\$120,754	\$120,000	\$754 (註2)	-	\$-
	瑞軒信用連結組合式商品	公平價值變動列入損益之金融資產-流動	-	\$-	-	\$100,737	-	\$-	\$-	\$-	-	\$100,737
	力晶信用連結組合式商品	公平價值變動列入損益之金融資產-流動	-	\$-	-	\$100,507	-	\$-	\$-	\$-	-	\$100,507
	奇美信用連結組合式商品	公平價值變動列入損益之金融資產-流動	-	\$-	-	\$199,700	-	\$-	\$-	\$-	-	\$199,700
	國泰二號不動產投資信託 基金	備供出售金融資產-非流動	-	\$-	50,000,000	\$577,000	-	\$-	\$-	\$-	50,000,000	\$577,000
翔發投資 (股)公司	絡達科技(股)公司	採權益法之長期股權投資	-	\$-	9,779,814	\$606,348	-	\$-	\$-	\$114 (註3)	9,779,814	\$606,462

註1：係含金融資產評價調整數。

註2：係認列利息收入。

註3：係採權益法認列之投資收益。

<接下頁>

聯發科技股份有限公司及其子公司合併財務報表附註(續)
(金額除另予註明外，均以新台幣仟元為單位)

<承上頁>

買、賣 之公司	有價證券種類 及名稱	帳列科目	期初		買入		賣出				期末	
			單位/ 股數	金額	單位/ 股數	金額 (註1)	單位/ 股數	售價	帳面金額	處分利益 (損失)	單位/ 股數	金額
Gaintech Co.Limited	Genesis Venture	以成本衡量之金融資產-非流動	-	\$-	4,000,000	USD4,000,000	-	\$-	\$-	\$-	4,000,000	USD4,000,000
Core Tech Resources Inc.	Interest-Bearing Hannstar Display Corporation Credit Linked Notes	指定公平價值變動列入損益之金融資產 -流動	-	\$-	-	USD10,000,000	-	USD10,254,902	USD10,000,000	USD254,902	-	\$-
	Washington Mutual PFD Fund	備供出售金融資產-流動	-	\$-	-	USD4,242,000	-	\$-	\$-	\$-	-	USD4,242,000
	UBS Dynamic Alpha Strategies Fund	備供出售金融資產-流動	-	\$-	13,944	USD15,677,394	-	\$-	\$-	\$-	13,944	USD15,677,394
	GVEC CBO Series 2006-B Bonds	持有至到期日金融資產-非流動	-	\$-	-	USD5,000,000	-	\$-	\$-	\$-	-	USD5,000,000
	Lloyds TSB Bank Bonds	備供出售金融資產-非流動	-	\$-	-	USD20,000,000	-	USD20,315,000	USD20,000,000	USD315,000	-	\$-
	GEN ELEC CAP CRP SER A MTN SR	備供出售金融資產-流動	-	\$-	-	USD3,501,925	-	\$-	\$-	\$-	-	USD3,501,925
	WASHINGTON MUTUA SER 1 CLASS	備供出售金融資產-流動	-	\$-	-	USD3,548,615	-	\$-	\$-	\$-	-	USD3,548,615
	US TREASURY NOTE	備供出售金融資產-流動	-	\$-	-	USD4,324,623	-	\$-	\$-	\$-	-	USD4,324,623
	US TREASURY TIPS NOTE	備供出售金融資產-流動	-	\$-	-	USD12,717,374	-	\$-	\$-	\$-	-	USD12,717,374
	US TREASURY TIPS NOTE	備供出售金融資產-流動	-	\$-	-	USD3,787,947	-	\$-	\$-	\$-	-	USD3,787,947

註1：係含金融資產評價調整。

<接下頁>

聯發科技股份有限公司及其子公司合併財務報表附註(續)
(金額除另予註明外，均以新台幣仟元為單位)

<承上頁>

買、賣 之公司	有價證券種類 及名稱	帳列科目	期初		買入		賣出				期末	
			單位/ 股數	金額	單位/ 股數	金額(註1)	單位/ 股數	售價	帳面金額	處分(損)益	單位/ 股數	金額
Core Tech Resources Inc.	FREDDIE MAC	備供出售金融資產-流動	-	\$-	-	USD3,177,011	-	\$-	\$-	\$-	-	USD3,177,011
	KFW BANKENGRUPPE	備供出售金融資產-流動	-	\$-	-	USD3,446,450	-	\$-	\$-	\$-	-	USD3,446,450
	RABOBANK NEDERLAND	備供出售金融資產-流動	-	\$-	-	USD3,406,027	-	\$-	\$-	\$-	-	USD3,406,027

註1：係含金融資產評價調整數。

5.取得不動產之金額達新台幣一億元或實收資本額百分之二十以上者：

財產 名稱	交易日或事實 發生日	交易金額	價款支付情形	交易對象	與公司 之關係	交易對象為關係人者 其前次轉移資料				價格決定之 參考依據	取得目的及 使用之情形	其他約 定事項
						所有 人	與公司 關係	移轉 日期	金額			
房屋建築	93.9.27~95.3.13	\$4,008,400	\$3,848,239	互助營造、英建工程、 元崇設計工程、 迪卡爾綜合設計開發(股)公司等	-	-	-	-	-	議價	辦公大樓 使用中	-

6.處分不動產之金額達新台幣一億元或實收資本額百分之二十以上：

財產名稱	交易日或事實 發生日	原取得日期	帳面價值	交易金額	價款收取情形	處分損益	交易對象	關係	處分目的	價格決定之 參考依據	其他約 定事項
房屋建築及 其他設備	95.9.1		\$402,714	\$438,190 (註1)	\$438,190 (註1)	\$35,476 (註1)	聯詠科技(股)公司	-	處分舊辦公大樓	(註2)	-

註1：已於民國九十五年十一月完成所有權移轉。

註2：係依專業鑑價報告及參考帳面價值。

聯發科技股份有限公司及其子公司合併財務報表附註(續)
(金額除另予註明外，均以新台幣仟元為單位)

7.與關係人進、銷貨交易金額達新台幣一億元或實收資本額百分之二十以上者：

交易人 名稱	與交易人之關係	交易情形				交易條件與一般交易不同之情形及原因		應收/付帳款票據		備註
		進(銷)貨	金額	佔總進(銷)貨之比率	授信期間			金額	佔總應收/付票據、帳款之比率	
京元電子	本公司董事長係該公司董事長二親等以內之親屬	委託加工、測試及工程實驗費等	\$1,162,614	-	月結60天	-	-	\$196,472	4.58%	-

8.應收關係人款項達新台幣一億元或實收資本額百分之二十以上者：無。

9.從事衍生性商品交易者：請詳合併財務報表附註四.2及十。

聯發科技股份有限公司及其子公司合併財務報表附註(續)

(金額除另予註明外，均以新台幣仟元為單位)

(二) 轉投資事業相關資訊

1. 本公司及合併子公司具有重大影響力或控制能力之被投資公司，民國九十五年度之相關資訊如下：

單位：股數/美元/新台幣仟元

投資公司名稱	被投資公司名稱	所在地區	主要營業項目	原始投資金額		期末持有			被投資公司本期(損)益	本公司認列之投資(損)益	備註
				本期期末	上期期末	股數或單位數	比例	帳面金額			
本公司	揚智科技(股)公司	註一	IC設計	\$994,588	\$994,588	59,227,790	22.68%	\$1,056,954	\$777,604	\$213,857	註六
翔發投資(股)公司	曜鵬科技(股)公司	註一	IC設計	\$117,534	\$117,534	15,268,500	43.18%	\$418,537	\$339,478	-	註七
	揚智科技(股)公司	註一	IC設計	\$55	\$55	1,253	-	\$55	\$777,604	-	註七
	絡達科技(股)公司	註一	IC設計	\$606,348	\$-	9,779,814	31.55%	\$606,462	\$24,794	-	註七
Gaintech Co. Limited	Wireless ICs, Inc.	註四	研發	USD1,022,616	USD1,022,616	100,000	100.00%	USD299,397	\$-	-	註七 註八
揚智科技(股)公司	ALi (BVI) Microelectronics Corporation	註三	投資	\$790,973	\$708,373	25,128,001	100.00%	\$85,287	\$(129,717)	-	註七
	ALi Microelectronics Corporation, USA	註四	IC銷售	\$-	\$-	-	-	\$-	\$-	-	註七 註十一
	宇力電子(股)公司	註一	IC設計	\$-	\$307,900	-	-	\$-	\$-	-	註七 註十二
	智通電子(股)公司	註一	IC設計	\$-	\$150,890	-	-	\$-	\$(1,342)	-	註七 註九
ALi (BVI) Microelectronics Corp.	T-Square Technology Inc. (Cayman)	註二	投資	USD20,432,107	USD20,432,107	20,000,000	100.00%	USD845,769	USD(1,700,251)	-	註七
	揚智電子(上海)有限公司	註五	IC銷售	USD1,290,000	USD1,290,000	-	100.00%	USD1,915,473	USD(315,889)	-	註七
	科廣微電子(上海)有限公司	註五	IC銷售	USD344,627	USD344,627	-	100.00%	USD313,361	USD(227,860)	-	註七
T-Square Cayman Technology Inc.	珠海揚智電子有限公司	註五	IC銷售	USD673,740	USD673,740	-	100.00%	USD215,589	USD260,009	-	註七 註十三
	科廣電子(北京)有限公司	註五	IC銷售	\$-	USD150,000	-	-	\$-	USD5,702	-	註七 註十

<接下頁>

聯發科技股份有限公司及其子公司合併財務報表附註(續)
(金額除另予註明外，均以新台幣仟元為單位)

<承上頁>

註一：臺灣

註二：開曼群島

註三：B.V.I.

註四：U.S.A

註五：大陸

註六：係認列被投資公司本期(損)益185,248仟元及逆流交易投資(損)益等28,609仟元之合計。

註七：已經由子公司或依權益法評價之被投資公司認列相關投資(損)益。

註八：Wireless ICs, Inc.於民國九十五年一月進入清算程序，惟截至民國九十五年十二月三十一日止，尚未完成清算。

註九：智通電子(股)公司於民國九十四年十月進入清算程序，並已於民國九十五年三月完成清算程序。

註十：科廣電子(北京)有限公司於民國九十四年五月進入清算程序，並已於民國九十五年一月完成清算程序。

註十一：ALi Microelectronics Corporation, USA業經其股東會決議解散，並已於民國九十五年十二月完成清算程序。

註十二：民國九十五年二月二十日(合併解散基準日)揚智科技(股)公司將所持宇力電子(股)公司之全數股權計31,098仟股予以處分。

註十三：科廣電子(珠海)有限公司業於民國九十五年八月七日經其董事會決議通過，修改公司名稱為揚智電子(珠海)有限公司，嗣後為符合當地主管機關規定復更名為珠海揚智電子有限公司，截至民國九十五年十二月三十一日，業已完成相關之變更登記手續。

聯發科技股份有限公司及其子公司合併財務報表附註(續)
(金額除另予註明外，均以新台幣仟元為單位)

2.本公司及合併子公司對被投資公司直接或間接具有控制能力者，補充揭露被投資公司之下列相關資訊：(本公司於民國九十五年第四季起，對被投資公司揚智科技(股)公司及間接轉投資之被投資公司曜鵬科技(股)公司均已未具有控制能力，因此有關該等被投資公司及其子公司之下列相關資訊，僅揭露至民國九十五年前三季止。)

(1)資金貸與他人：無。

(2)為他人背書保證：無。

(3)期末持有有價證券情形：

單位：股數/美元/新台幣仟元

持有公司 名稱	有價證券	有價證券名稱	與有價證券發行人 之關係	帳列科目	期末				
					股數 或單位數	帳面金額	比例	每股或單位 淨值/市價(元)	備註
揚智科技 (股)公司	股票	ALi (BVI) Microelectronics Corporation	聯屬公司	採權益法之長期股權投資	22,628,001	\$44,164	100.00%	USD0.06	(註1)
		ALi Microelectronics Corporation, USA	聯屬公司	採權益法之長期股權投資	-	\$-	-	-	(註2)
		宏華創業投資(股)公司	-	以成本衡量之金融資產-非流動	5,000,000	\$50,000	6.10%	\$9.58	-
		翊傑科技(股)公司	-	以成本衡量之金融資產-非流動	650,000	\$9,300	2.43%	-	-
		DivX Networks, Inc.	-	備供出售金融資產-流動	12,991	\$10,221	0.04%	USD23.77	-
		全懋精密科技(股)公司	-	備供出售金融資產-流動	124,386	\$5,472	0.02%	\$44.00	-
	基金	建弘全家福債券基金	-	公平價值變動列入損益之金融資產-流動	1,173,985	\$192,490	-	\$163.96	-
		富邦吉祥基金	-	公平價值變動列入損益之金融資產-流動	13,905,930	\$200,352	-	\$14.50	-

註1：係屬未上市櫃股票，無公開市價，故揭露每股淨值。

註2：ALi Microelectronics Corporation,USA 業經其股東會決議解散，並依規定停止採用權益法評價，惟截至民國九十五年九月三十日止，尚未完成清算程序，然已匯回剩餘款項。

<接下頁>

聯發科技股份有限公司及其子公司合併財務報表附註(續)
(金額除另予註明外，均以新台幣仟元為單位)

<承上頁>

持有公司 名稱	有價證券	有價證券名稱	與有價證券發行人 之關係	帳列科目	期末				
					股數 或單位數	帳面金額	比例	每股或單位 淨值/市價(元)	備註
揚智科技 (股)公司	基金	華南永昌麒麟債券基金	-	公平價值變動列入損益之金融資產-流動	12,859,868	\$141,845	-	\$11.03	-
		金復華債券基金	-	公平價值變動列入損益之金融資產-流動	7,911,279	\$100,824	-	\$12.74	-
		JF台灣債券基金	-	公平價值變動列入損益之金融資產-流動	13,298,343	\$202,183	-	\$15.20	-
		國泰債券基金	-	公平價值變動列入損益之金融資產-流動	17,542,322	\$201,605	-	\$11.49	-
		荷銀債券基金	-	公平價值變動列入損益之金融資產-流動	7,380,060	\$110,815	-	\$15.02	-
		華南永昌債券私募一號基金	-	公平價值變動列入損益之金融資產-流動	4,973,282	\$50,413	-	\$10.15	-
		復華債券基金	-	公平價值變動列入損益之金融資產-流動	7,554,058	\$100,337	-	\$13.28	-
		復華全球債券基金	-	公平價值變動列入損益之金融資產-流動	1,847,626	\$20,052	-	\$10.85	-
		華南永昌短期固定收益基金	-	公平價值變動列入損益之金融資產-流動	5,000,000	\$50,642	-	\$10.14	-
ALi (BVI)	股票	T-Square Technology Inc. (Cayman)	聯屬公司	採權益法之長期股權投資	20,000,000	USD2,960,400	100.00%	USD0.15	(註1)
Microelectronics Corporation	資本	揚智電子(上海)有限公司	聯屬公司	採權益法之長期股權投資	-	USD1,043,726	100.00%	-	-
		科廣微電子(上海)有限公司	聯屬公司	採權益法之長期股權投資	-	USD163,303	100.00%	-	-
T-Square Technology Inc. (Cayman)	資本	珠海揚智電子有限公司	聯屬公司	採權益法之長期股權投資	-	USD636,562	100.00%	-	(註2)

註1：屬未上市櫃股票，無公開市價，故揭露每股淨值。

註2：科廣電子(珠海)有限公司業於民國九十五年八月七日經其董事會決議通過，修改公司名稱為揚智電子(珠海)有限公司，嗣後為符合當地主管機關規定復更名為珠海揚智電子有限公司。

聯發科技股份有限公司及其子公司合併財務報表附註(續)
(金額除另予註明外，均以新台幣仟元為單位)

(4) 累積買進或賣出同一有價證券之金額達新台幣一億元或實收資本額百分之二十以上：

單位：股數/新台幣仟元

買、賣 之公司	有價證券種類 及名稱	帳列科目	期初		買入		賣出				期末	
			單位	金額	單位	金額(註1)	單位	售價	帳面金額	處分(損)益	單位	金額
揚智科技 (股)公司	DivX Networks, Inc.	備供出售金融資產-流動	430,441 (註4)	\$1,319	18,638 (註4)	\$11,494 (註5)	211,548 (註4)	\$103,469	\$2,592	\$100,877	12,991	\$10,221
	宇力電子(股)公司	待處分長期股權投資(註2)	31,097,900	\$376,919	-	\$309 (註3)	31,097,900	\$590,860	\$377,228	\$213,632	-	\$-
	富邦吉祥一號 債券基金	公平價值變動列入損益之金融資產-流動	11,630,651	\$150,000	15,451,354	\$201,749	27,082,005	\$351,749	\$351,749	\$-	-	\$-
	金復華債券基金	公平價值變動列入損益之金融資產-流動	-	\$-	15,808,332	\$200,970	7,897,053	\$100,146	\$100,146	\$-	7,911,279	\$100,824
	日盛債券基金	公平價值變動列入損益之金融資產-流動	4,458,812	\$60,000	8,159,839	\$111,206	12,618,651	\$171,206	\$171,206	\$-	-	\$-
	JF台灣債券基金	公平價值變動列入損益之金融資產-流動	5,997,739	\$90,000	7,300,604	\$112,183	-	\$-	\$-	\$-	13,298,343	\$202,183
	富邦吉祥基金	公平價值變動列入損益之金融資產-流動	-	\$-	13,905,930	\$200,352	-	\$-	\$-	\$-	13,905,930	\$200,352
	復華債券基金	公平價值變動列入損益之金融資產-流動	-	\$-	7,554,058	\$100,337	-	\$-	\$-	\$-	7,554,058	\$100,337
	國泰債券基金	公平價值變動列入損益之金融資產-流動	-	\$-	17,542,322	\$201,605	-	\$-	\$-	\$-	17,542,322	\$201,605
	荷銀債券基金	公平價值變動列入損益之金融資產-流動	-	\$-	7,380,060	\$110,815	-	\$-	\$-	\$-	7,380,060	\$110,815

註1：係含金融資產評價調整數。

註2：於民國九十四年十二月十四日經其董事會決議通過與NVIDIA BVI Holdings Limited(以下簡稱NVIDIA BVI)合併，NVIDIA BVI以每股19元購買該被投資公司之100%股權，合併後NVIDIA BV為存續公司，而該被投資公司則為消滅公司，嗣後於民國九十五年二月二十日(合併解散基準日)將該被投資公司之全數股權計31,098仟股予以處分。

註3：係沖銷原採權益法認列之累積換算調整數。

註4：DivX Networks, Inc. 於民國九十五年九月正式於Nasdaq Global Market掛牌上市，同時進行股權轉換以原持有普通股每2股換發新普通股1股，股權轉換後持有股數為224,539股(含民國九十五年前三季增購普通股之轉換數)，嗣後陸續處分所持該被投資公司之股權計211,548股。

註5：係含首次適用財務會計準則公報第三十四號「金融商品之會計處理準則」，依規定將原採成本法評價之外幣非貨幣性金融資產改以成本評價，並按交易日之歷史匯率重新衡量，因此原已認列之累積換算調整數則須予以迴轉之金額。

聯發科技股份有限公司及其子公司合併財務報表附註(續)
(金額除另予註明外，均以新台幣仟元為單位)

(5) 取得不動產之金額達新台幣一億元或實收資本額百分之二十以上：無。

(6) 處分不動產之金額達新台幣一億元或實收資本額百分之二十以上：無。

(7) 與關係人進、銷貨交易金額達新台幣一億元或實收資本額百分之二十以上：無。

(8) 應收關係人款項達新台幣一億元或實收資本額百分之二十以上：無。

(9) 從事衍生性商品交易者：

從事遠期外匯合約：

A.揚智科技(股)公司於民國九十五年前三季從事遠期外匯合約交易如下：

金融商品	類型	合約到期月份	合約金額(仟元)
遠期外匯合約	預售美元	95年10月	USD500

揚智科技(股)公司於民國九十五年前三季因承作遠期外匯合約所產生之兌換利益為 1,540 仟元。

B.曜鵬科技(股)公司於民國九十五年前三季從事遠期外匯合約交易如下：

金融商品	類型	合約到期月份	合約金額(仟元)
遠期外匯合約	預售美元	95年9月	USD1,200

曜鵬科技(股)公司於民國九十五年前三季因承作遠期外匯合約所產生之兌換利益為 431 仟元。

聯發科技股份有限公司及其子公司合併財務報表附註(續)
(金額除另予註明外，均以新台幣仟元為單位)

(三) 大陸投資資訊

1.投資情形：

單位：美元/新台幣仟元

大陸被投資 公司名稱	主要營 業項目	實收 資本額	投資方式	本期期初自台灣匯 出累積投資金額	本期匯出或收回投資金額		本期期末自 台灣匯出累積投 資金額	本公司直接或 間接投資之持 股比例	本期認列投 資(損)益	期末投資 帳面價值	截至本期止 已匯回台灣 之投資收益
					匯出	收回					
聯發科技 (合肥)有限公司	註二	USD 1,000,000	透過轉投資第三地區現 有公司再轉投資(註三)	USD 400,000	USD 2,100,000	\$-	USD2,500,000	100%	註四	註四	\$-
聯發軟件設計 (深圳)有限公司	註二	USD 2,000,000	透過轉投資第三地區現 有公司再轉投資(註三)	USD 1,000,000	USD 1,000,000	\$-	USD2,000,000	100%	註四	註四	\$-
聯發博動科技 (北京)有限公司	註二	USD 1,000,000	透過轉投資第三地區現 有公司再轉投資(註三)	\$-	USD 1,000,000	\$-	USD1,000,000	100%	註四	註四	\$-

本期期末累計自台灣匯出赴大陸地區投資金額	經濟部投審會核准投資金額	依經濟部投審會規定赴大陸地區投資限額
USD5,500,000	USD12,000,000	\$15,005,106 (註一)

註一：依經濟部投資審議委員會所訂「在大陸地區從事投資或技術合作審查原則」規定辦理。

註二：從事消費類電子產品及軟件的開發及相關技術諮詢服務等。

註三：本公司業經經濟部投資審議委員會核准，經由第三地區英屬蓋曼群島Gaintech Co. Limited轉投資西薩摩亞MediaTek Limited間
接在大陸地區投資。

註四：於編製合併財務報表時，業已沖銷。

聯發科技股份有限公司及其子公司合併財務報表附註(續)
(金額除另予註明外，均以新台幣仟元為單位)

2.民國九十五年度與大陸被投資公司間之重大交易事項：

- (1) 進貨金額及百分比與相關應付款項之期末餘額及百分比：無此事項。
- (2) 銷貨金額及百分比與相關應收款項之期末餘額及百分比：無此事項。
- (3) 財產交易金額及其所產生之損益情形：無此事項。
- (4) 票據背書及保證或提供擔保品之期末餘額及目的：無此事項。
- (5) 資金融通之最高餘額、期末餘額、利率區間及當期利息總額：無此事項。
- (6) 其他對當期損益或財務狀況有重大影響之交易事項：詳合併財務報表附註十.2(3)。

聯發科技股份有限公司及其子公司合併財務報表附註(續)
(金額除另予註明外，均以新台幣仟元為單位)

十二、部門別財務資訊

1. 重要客戶資訊

本公司及子公司民國九十五及九十四年度對單一客戶銷售淨額占各該年度合併銷貨收入淨額百分之十以上者，情形如下：

客戶名稱	95年度		94年度	
	金額	百分比(%)	金額	百分比(%)
甲	\$5,661,441	10.04	\$7,440,702	14.09
乙	6,262,884	11.10	2,366,420	4.48
丙	7,037,408	12.48	1,282,282	2.43
合計	\$18,961,733	33.62	\$11,089,404	21.00

2. 外銷銷貨資訊

本公司及子公司民國九十五及九十四年度外銷淨額分別為50,381,939仟元及45,036,615仟元，占各該年度合併銷貨收入淨額之比例分別為89.33%及85.29%。

3. 地區別財務資訊

本公司及子公司於民國九十五及九十四年度國外營運部門銷貨予母公司及合併子公司以外客戶之收入占合併營業收入淨額及國外營運部門可辨認資產占合併資產負債表之資產總額均未達百分之十以上，故不予以揭露。

4. 產業別財務資訊

本公司及子公司產品主要為多媒體及手機晶片組等之研發、生產及製造，屬單一產業部門，故無產業別資訊可資提供。