

**MEDIATEK**

聯發科技 2015 年第二季

法人說明會

MediaTek 2015-Q2 Investor Conference

July 31, 2015

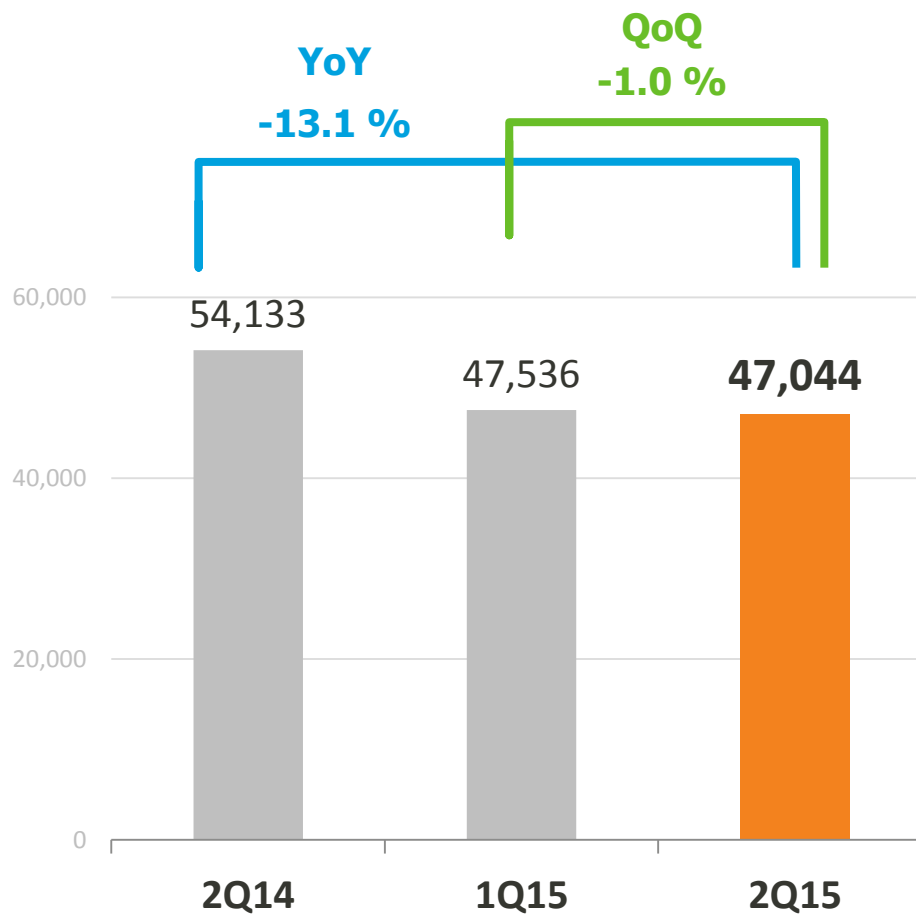


# 投資安全聲明

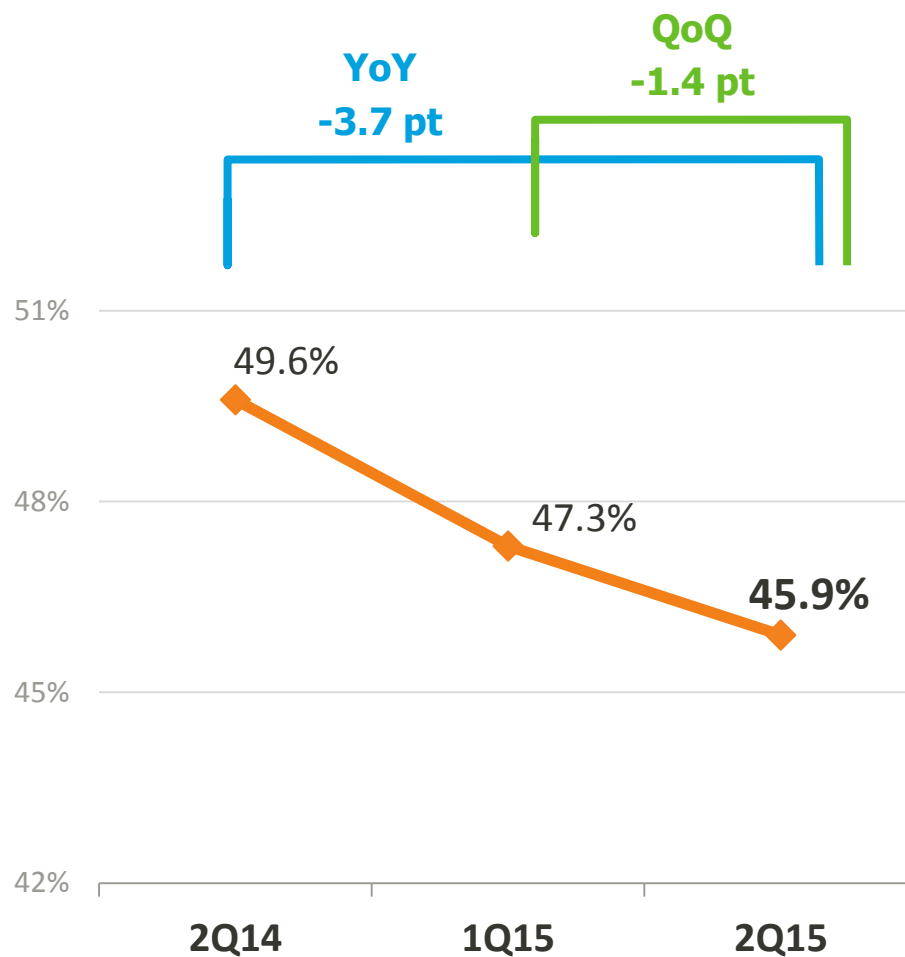
除簡報內所提供之歷史信息外，簡報事項係屬預測性陳述，受到風險及不確定性因素影響，可能造成實際結果與陳述內容發生顯著不符，這些不確定性因素包括：受到競爭性產品及定價的影響、設計是否及時被客戶接受、新技術是否及時導入利用、新產品大量量產之能力、產業及市場對半導體產品之供給及需求移轉、產業及市場是否供給過剩、製造產能可得利用情況、終端市場之財務穩定性及其他風險等。

# 合併營業收入

(單位：新台幣佰萬元)

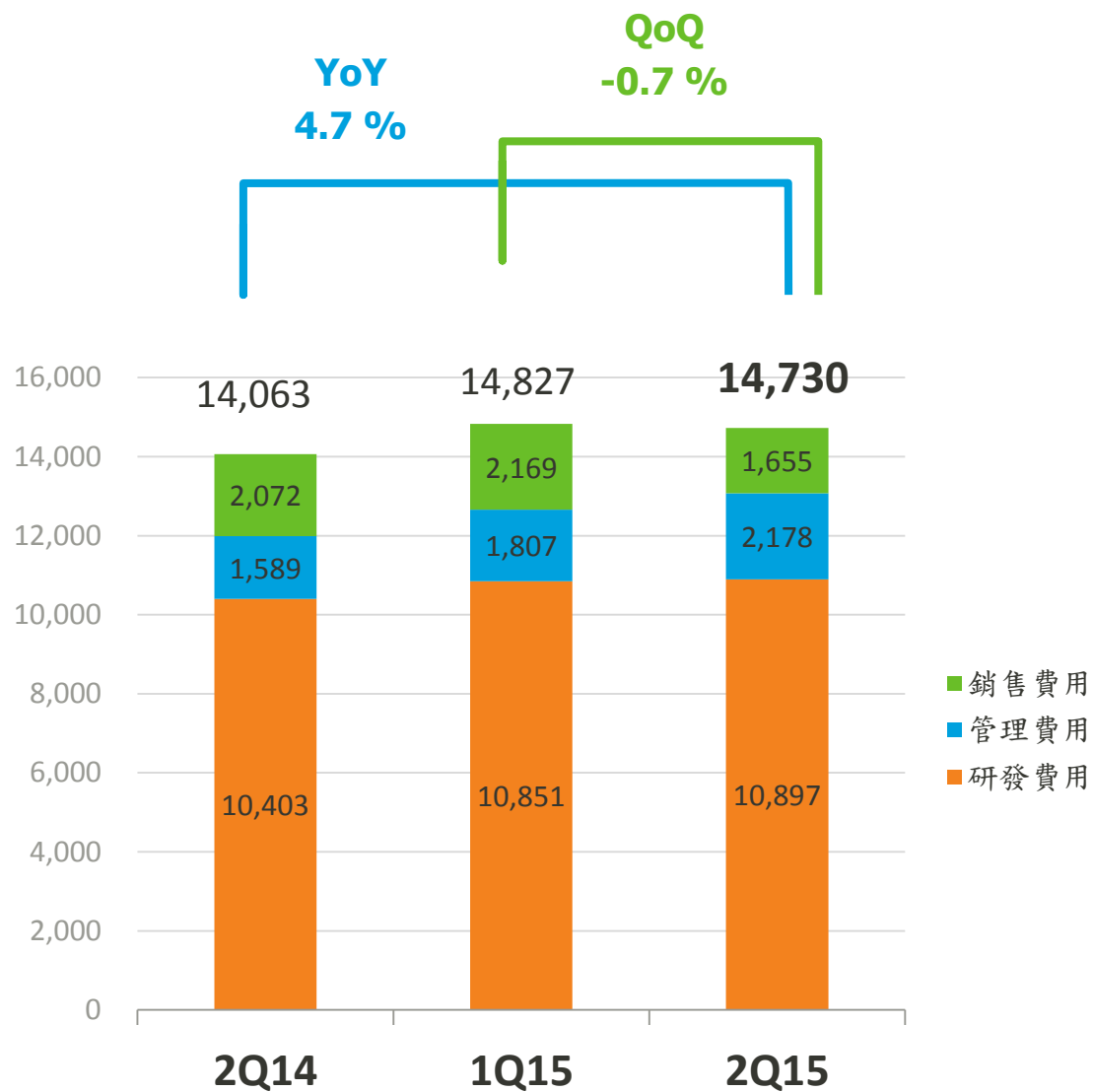


# 合併營業毛利率



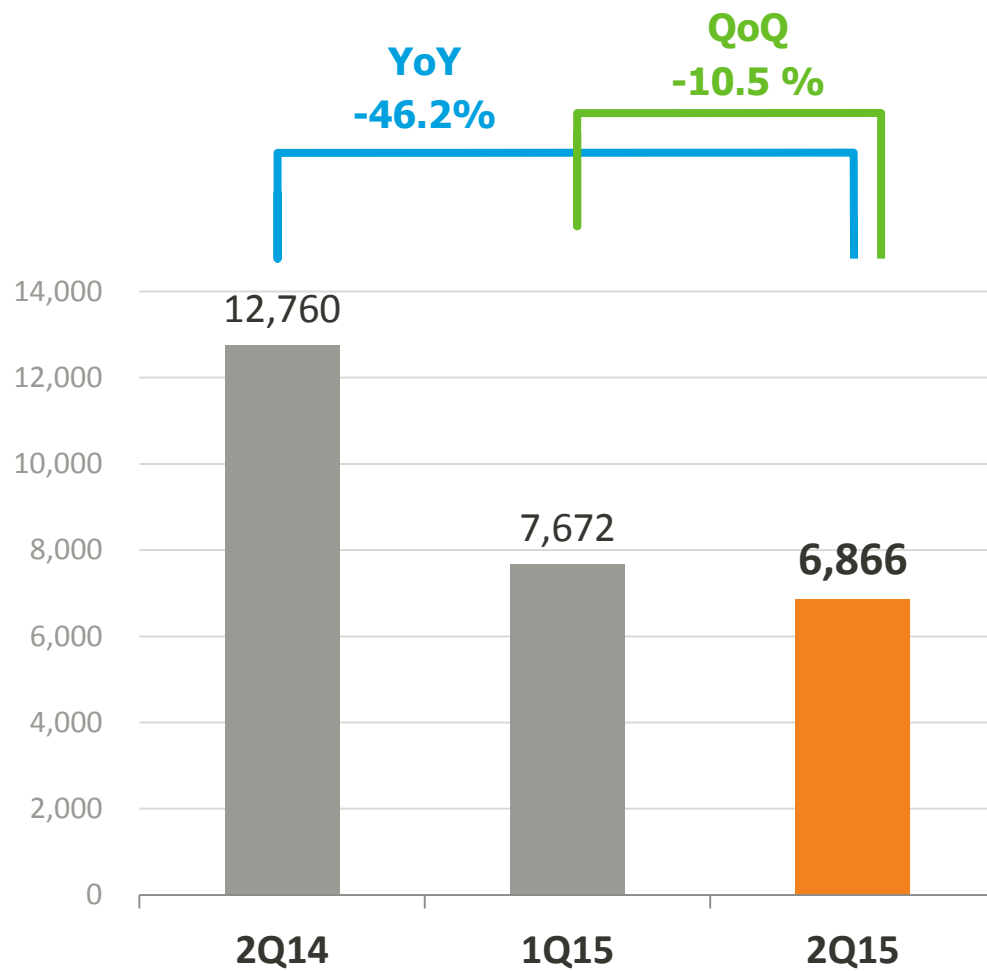
# 合併營業費用

(單位：新台幣佰萬元)

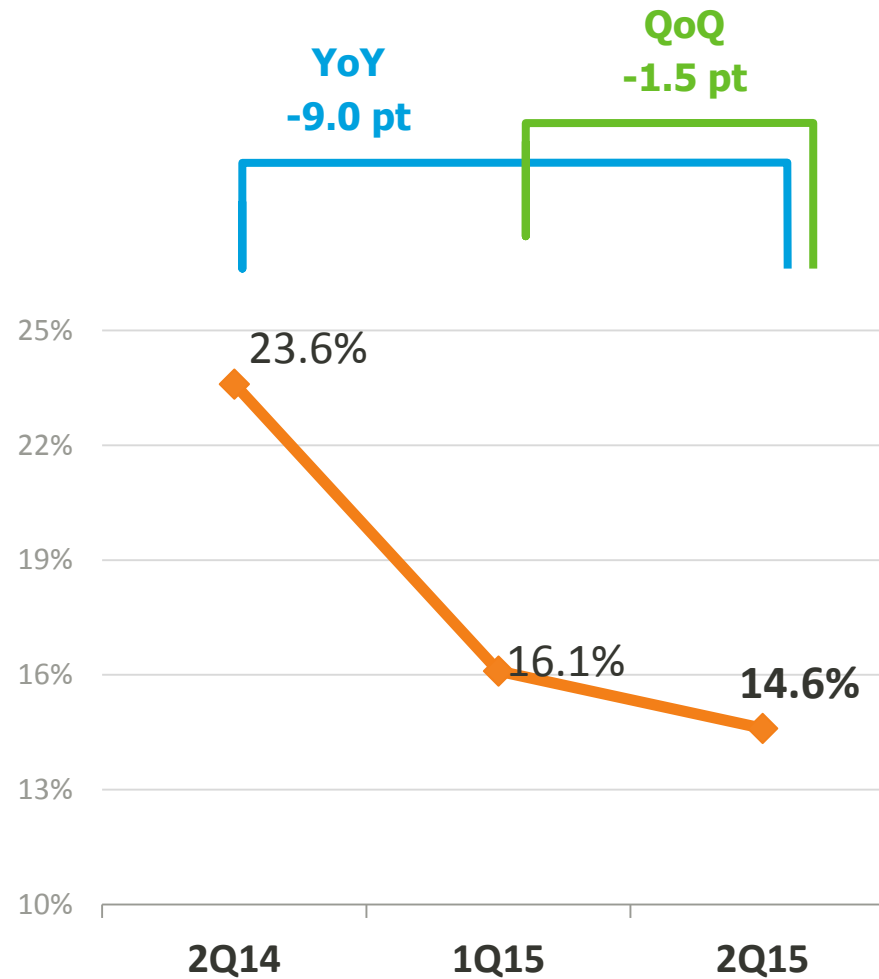


# 合併營業利益

(單位：新台幣佰萬元)

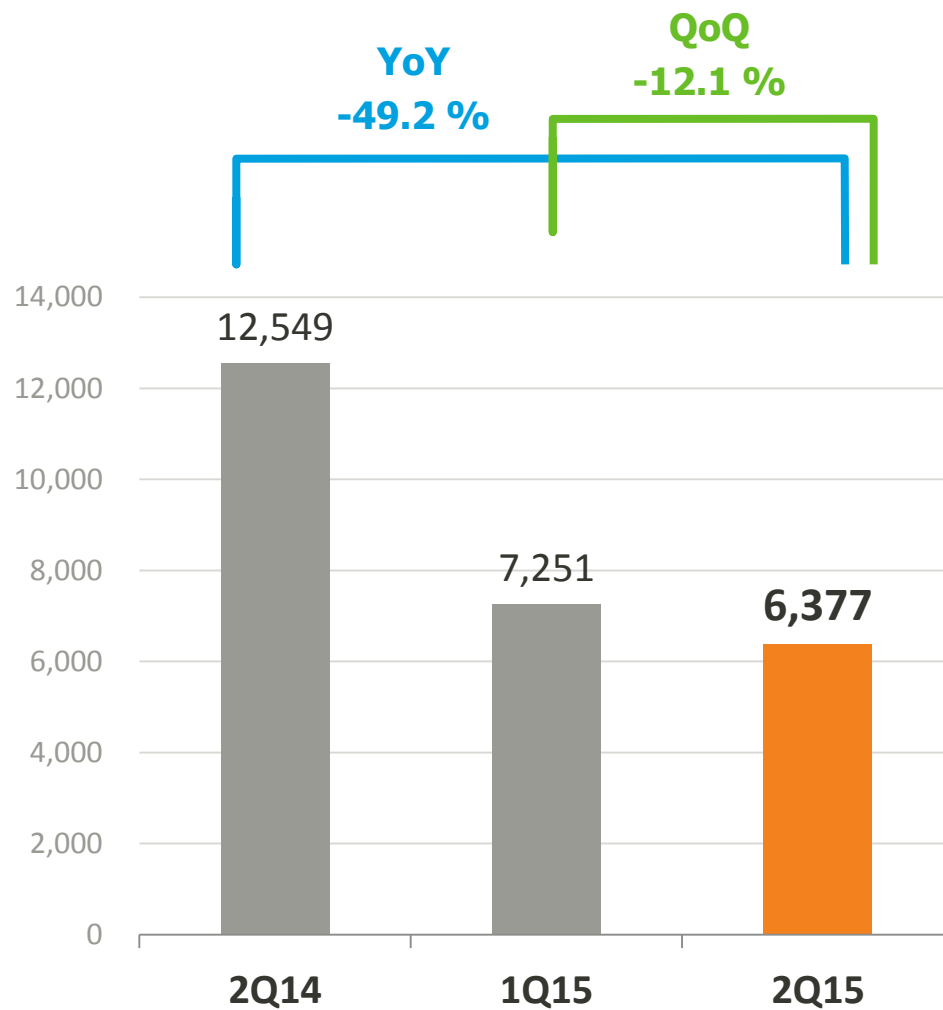


# 合併營業利益率



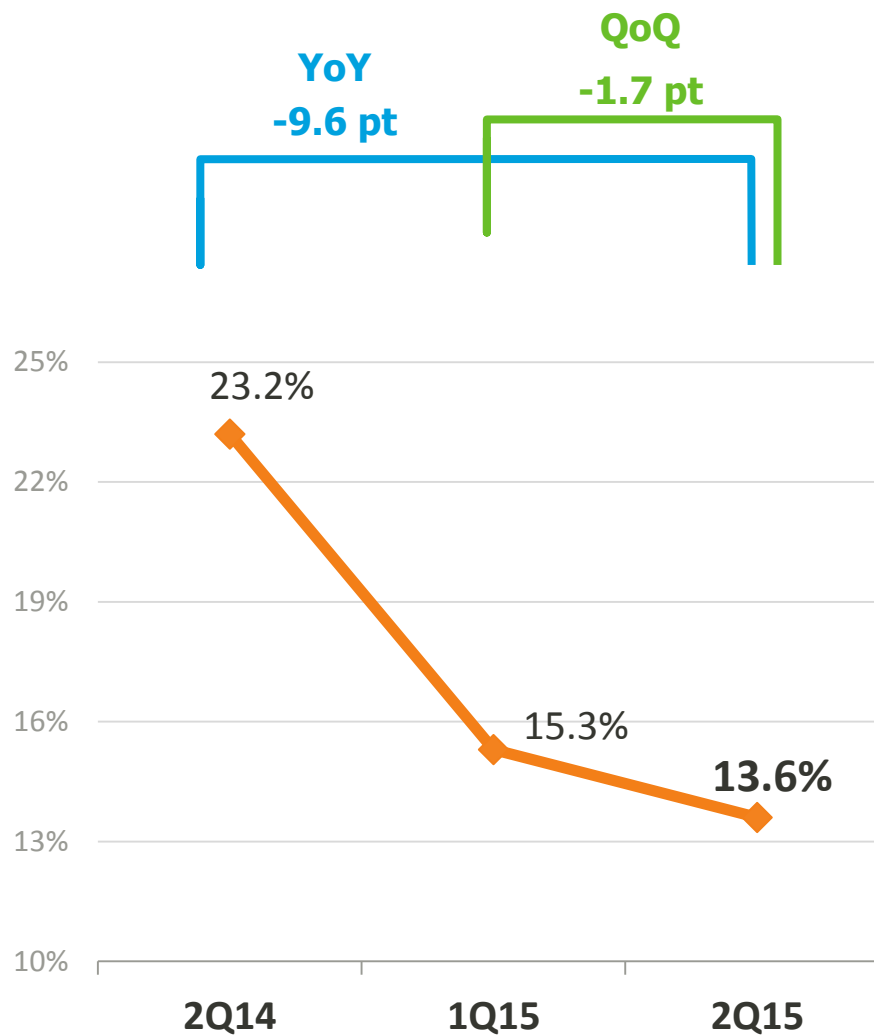
# 合併本期淨利

(單位：新台幣佰萬元)



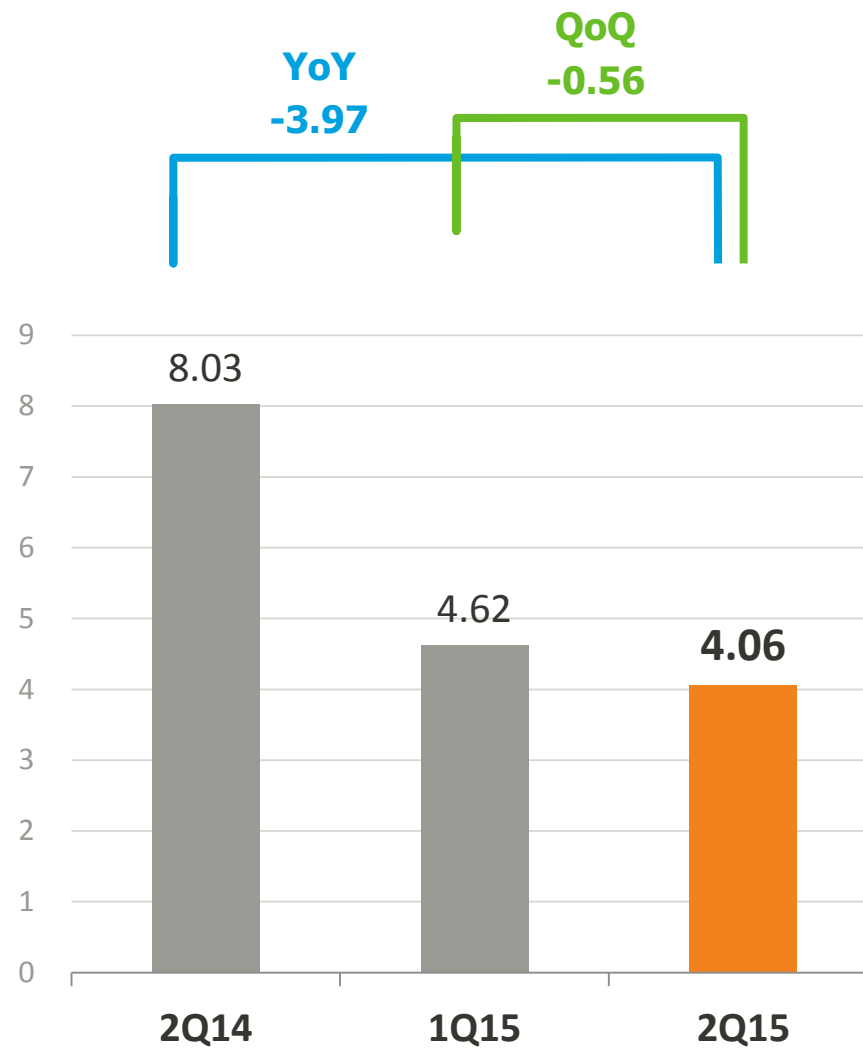


# 合併本期淨利率



# 合併每股盈餘

(單位：新台幣元)



# 財務報表

# 聯發科技股份有限公司

## 合併損益表

### 2015年第二季

(單位:新台幣佰萬元)

	2015年第二季	2015年第一季	2014年第二季	Q-Q	Y-Y
營業收入	47,044	47,536	54,133	(1.0 %)	(13.1 %)
營業成本	(25,448)	(25,038)	(27,309)		
營業毛利	21,596	22,499	26,824	(4.0 %)	(19.5 %)
推銷費用	(1,655)	(2,169)	(2,072)		
管理費用	(2,178)	(1,807)	(1,589)		
研究發展費用	(10,897)	(10,851)	(10,403)		
營業費用合計	(14,730)	(14,827)	(14,063)		
營業利益	6,866	7,672	12,760	(10.5 %)	(46.2 %)
營業外收入及支出	541	470	1,393		
稅前淨利	7,407	8,142	14,153		
所得稅費用	(1,030)	(891)	(1,605)		
本期淨利	6,377	7,251	12,549	(12.1 %)	(49.2 %)
每股盈餘(元)	4.06	4.62	8.03		

註：數字加總不等，因四捨五入造成。

# 聯發科技股份有限公司

## 合併損益表(佔營收比例)

### 2015年第二季

	2015年第二季	2015年第一季	2014年第二季
營業毛利率	45.9%	47.3%	49.6%
推銷費用率	(3.5 %)	(4.6 %)	(3.8 %)
管理費用率	(4.6 %)	(3.8 %)	(2.9 %)
研究發展費用率	(23.2 %)	(22.8 %)	(19.2 %)
營業利益率	14.6%	16.1%	23.6%
營業外收入及支出率	1.1%	1.0%	2.6%
所得稅費用率	(2.2 %)	(1.9 %)	(3.0 %)
本期淨利率	13.6%	15.3%	23.2%

註：數字加總不等，因四捨五入造成。

# 聯發科技股份有限公司

## 合併資產負債表

### 2015年第二季

(單位:新台幣佰萬元)

	2015年第二季	2015年第一季	2014年第二季
現金及金融資產-流動	203,124	204,952	196,431
應收帳款淨額	12,250	13,347	12,983
存貨淨額	33,654	28,085	19,326
基金及投資	19,769	17,236	9,918
無形資產	63,907	63,007	59,488
資產總計	371,355	363,834	323,857
短期借款	57,491	50,934	34,046
應付帳款	18,806	19,650	18,439
其他流動負債	67,397	37,575	55,266
非流動負債合計	2,224	2,055	1,789
權益總計	225,438	253,620	214,317

# 聯發科技股份有限公司

## 合併現金流量表

### 2015年第二季

(單位:新台幣佰萬元)

	2015年第二季	2015年第一季	2014年第二季
營業活動之淨現金流入(出)	(1,446)	6,000	13,044
投資活動之淨現金流入(出)	(5,181)	(6,955)	22
籌資活動之淨現金流入(出)	6,633	4,859	12,228
匯率變動對現金及約當現金之影響	(325)	(558)	(2,155)
本期現金及約當現金增加數	(319)	3,346	23,139
期末現金及約當現金餘額	195,824	196,143	190,138

註：數字加總不等，因四捨五入造成。

[www.mediatek.com](http://www.mediatek.com)