


MEDIATEK

聯發科技 2015 年第三季

法人說明會

MediaTek 2015-Q3 Investor Conference

October 30, 2015

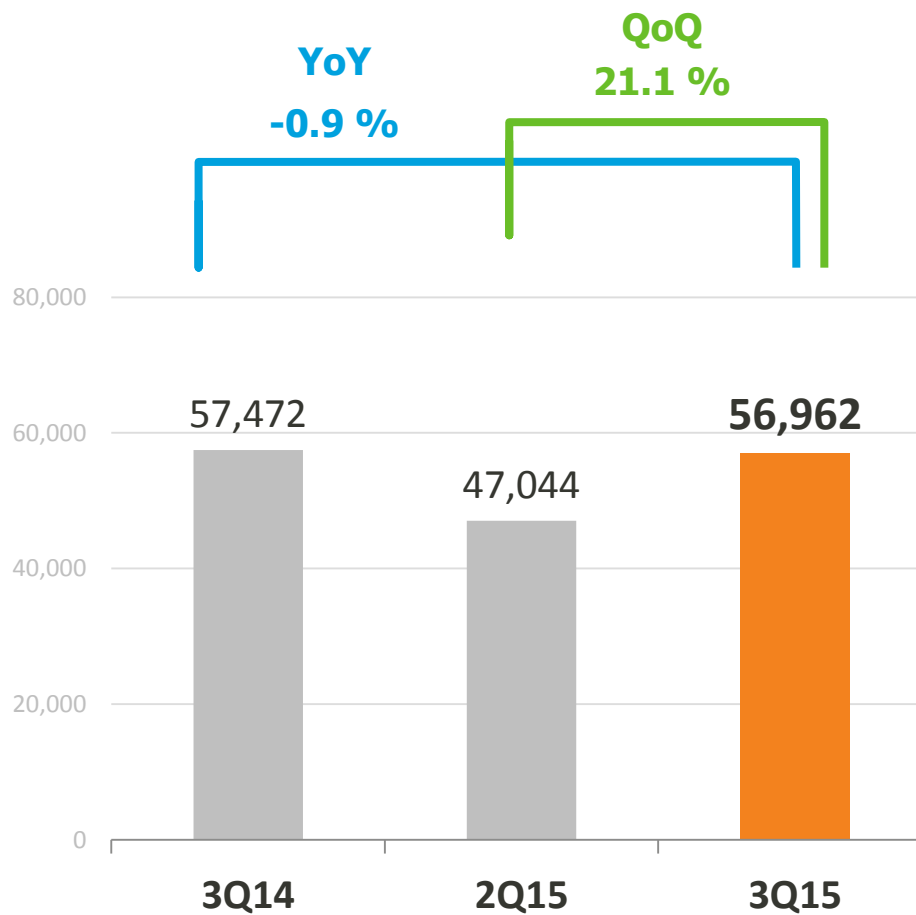


投資安全聲明

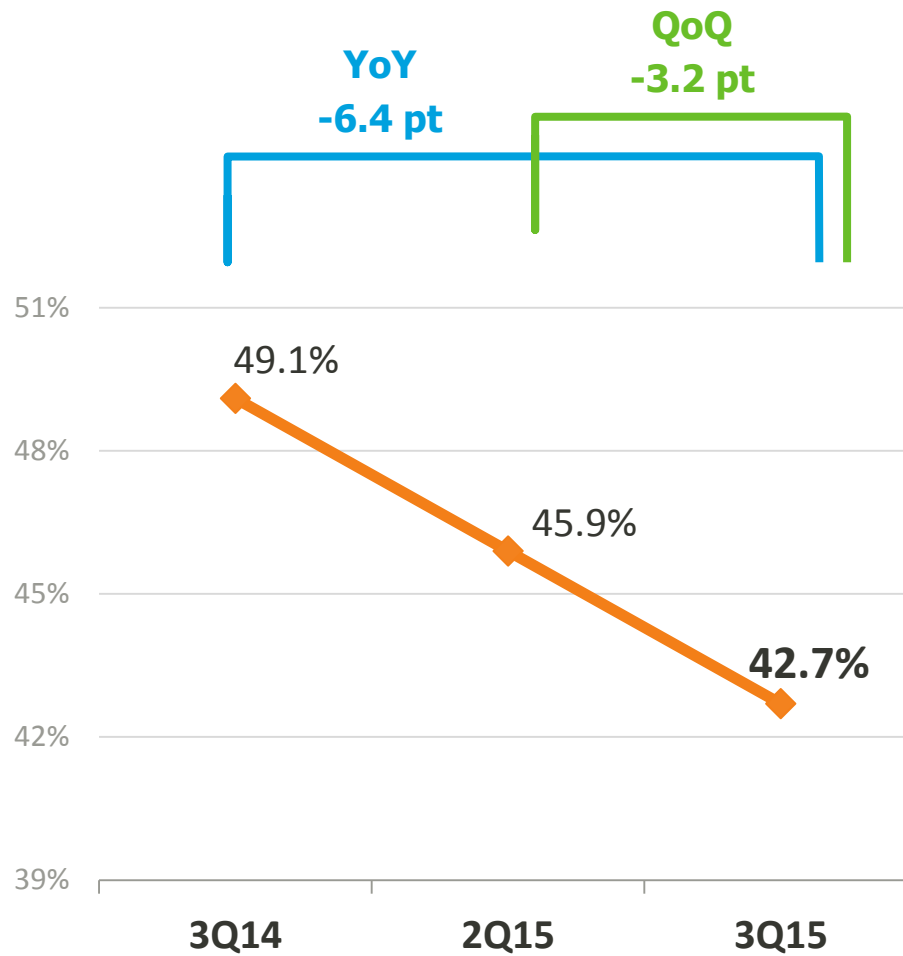
除簡報內所提供之歷史信息外，簡報事項係屬預測性陳述，受到風險及不確定性因素影響，可能造成實際結果與陳述內容發生顯著不符，這些不確定性因素包括：受到競爭性產品及定價的影響、設計是否及時被客戶接受、新技術是否及時導入利用、新產品大量量產之能力、產業及市場對半導體產品之供給及需求移轉、產業及市場是否供給過剩、製造產能可得利用情況、終端市場之財務穩定性及其他風險等。

合併營業收入

(單位：新台幣佰萬元)

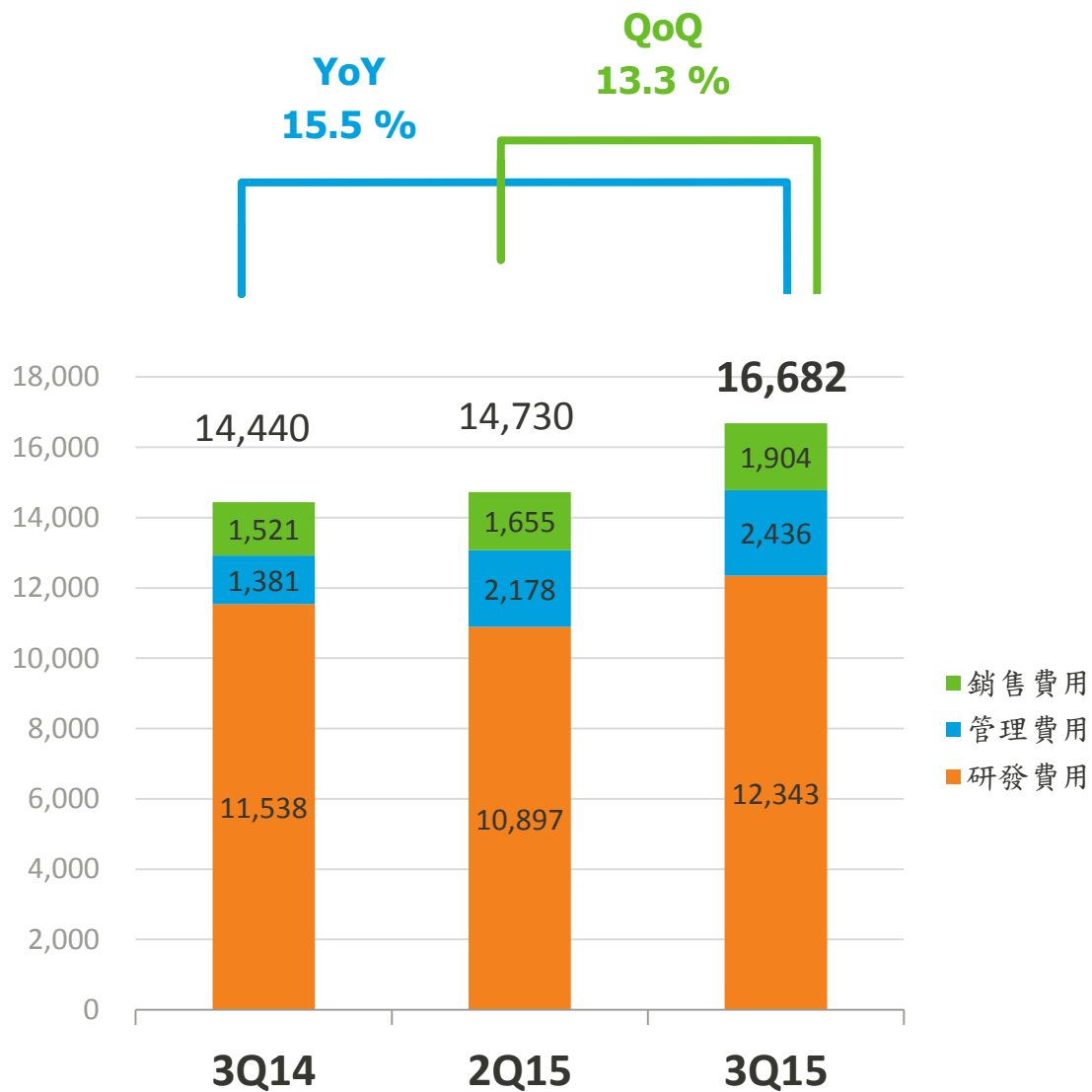


合併營業毛利率



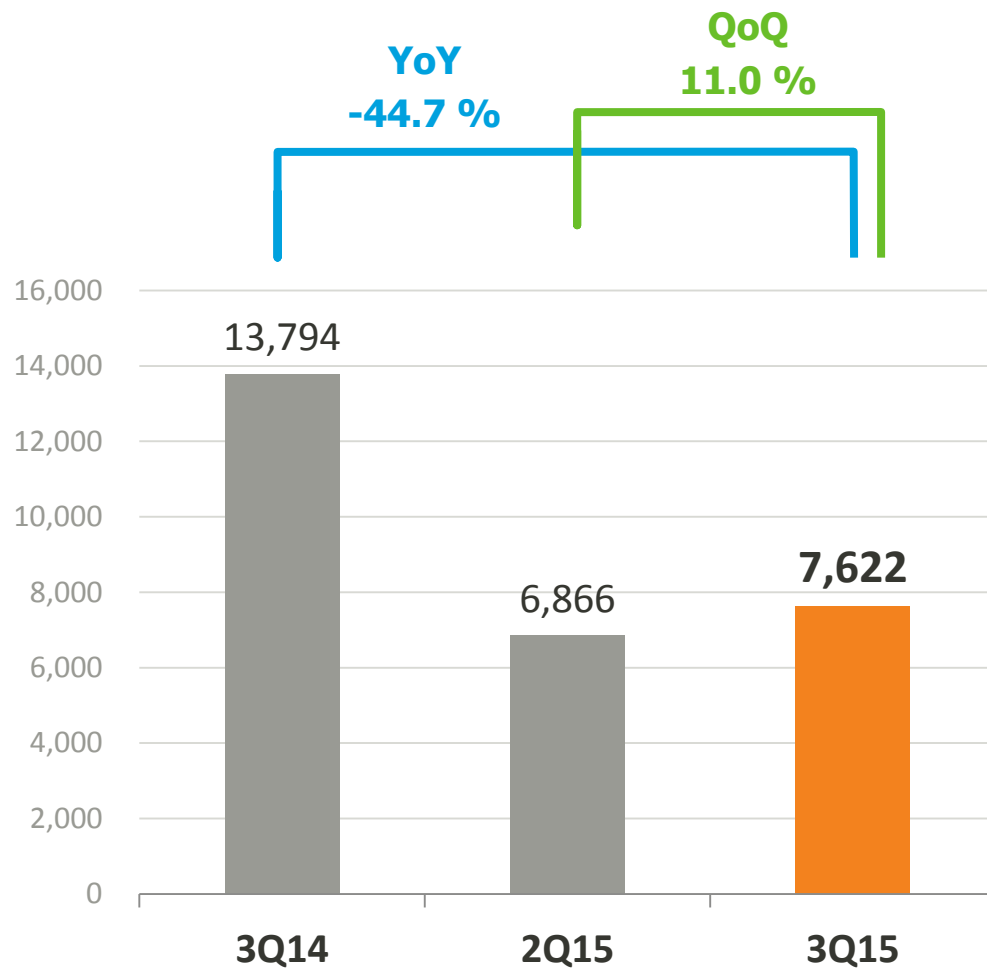
合併營業費用

(單位：新台幣佰萬元)

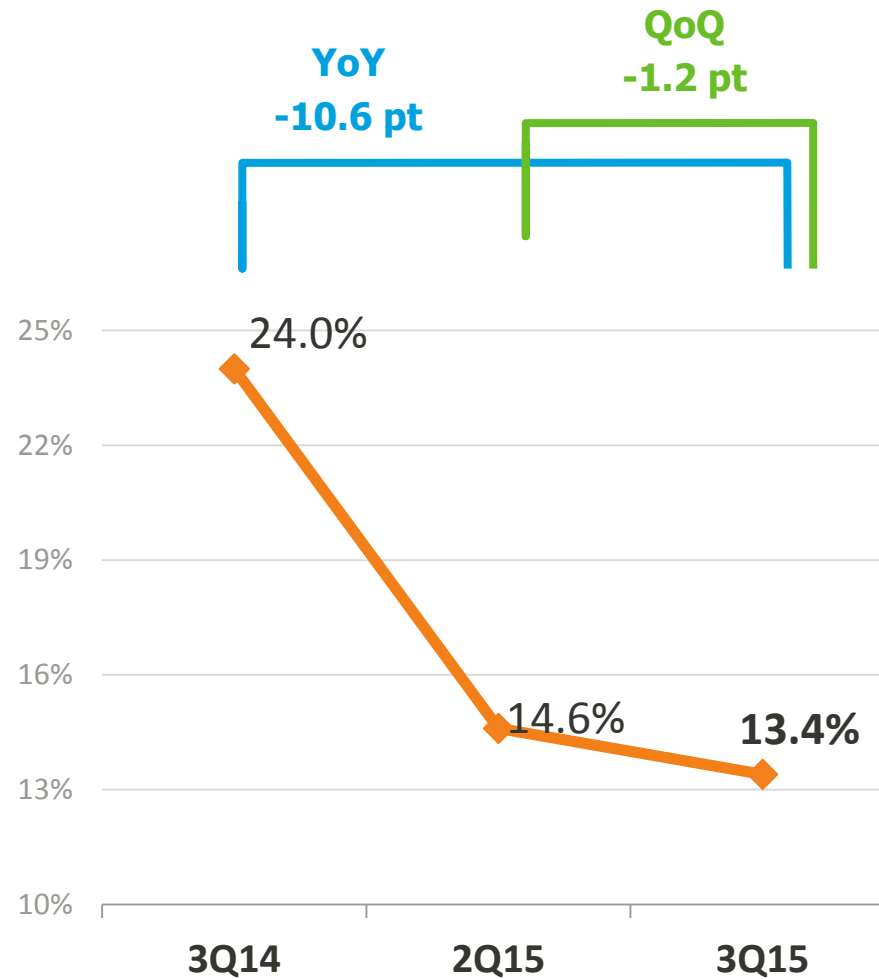


合併營業利益

(單位：新台幣佰萬元)

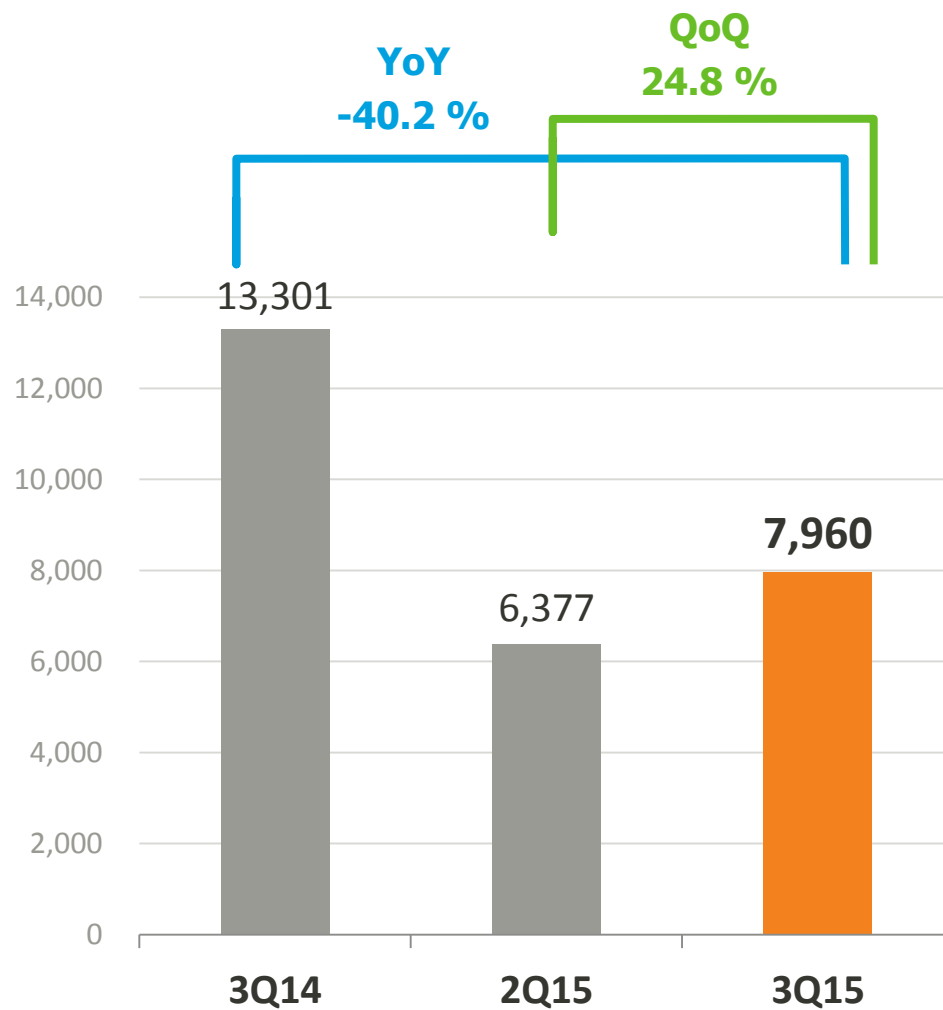


合併營業利益率

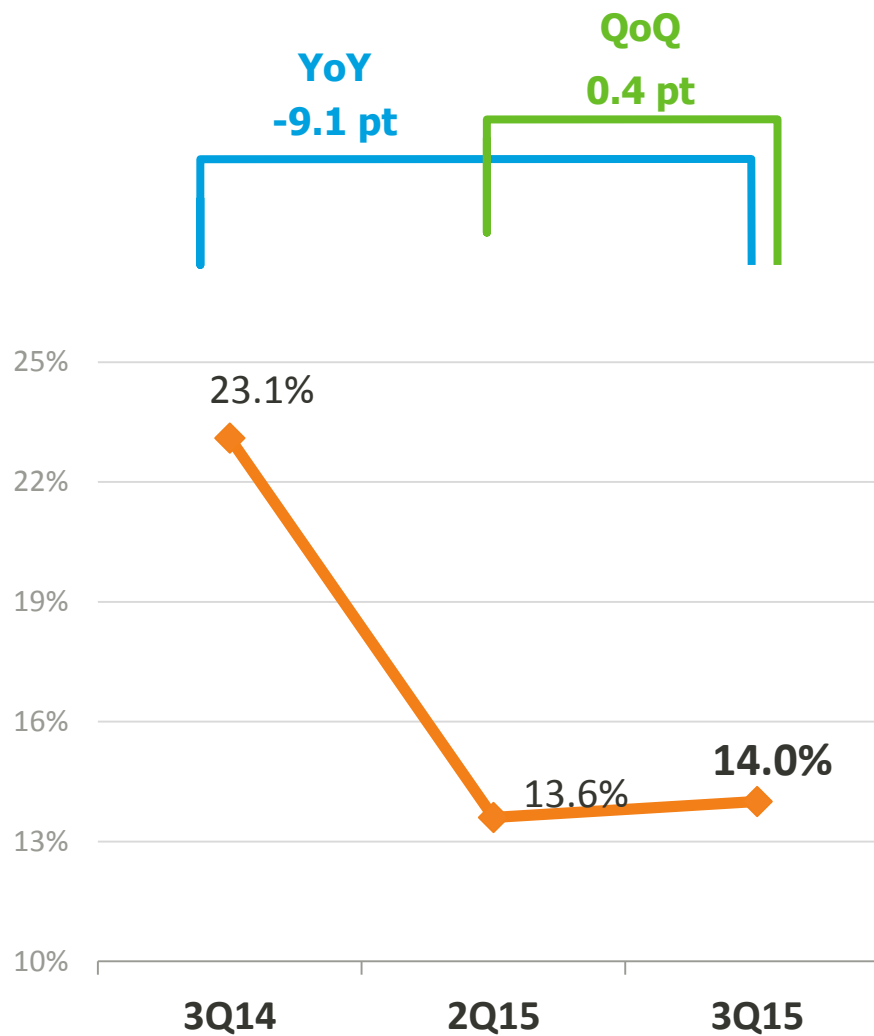


合併本期淨利

(單位：新台幣佰萬元)

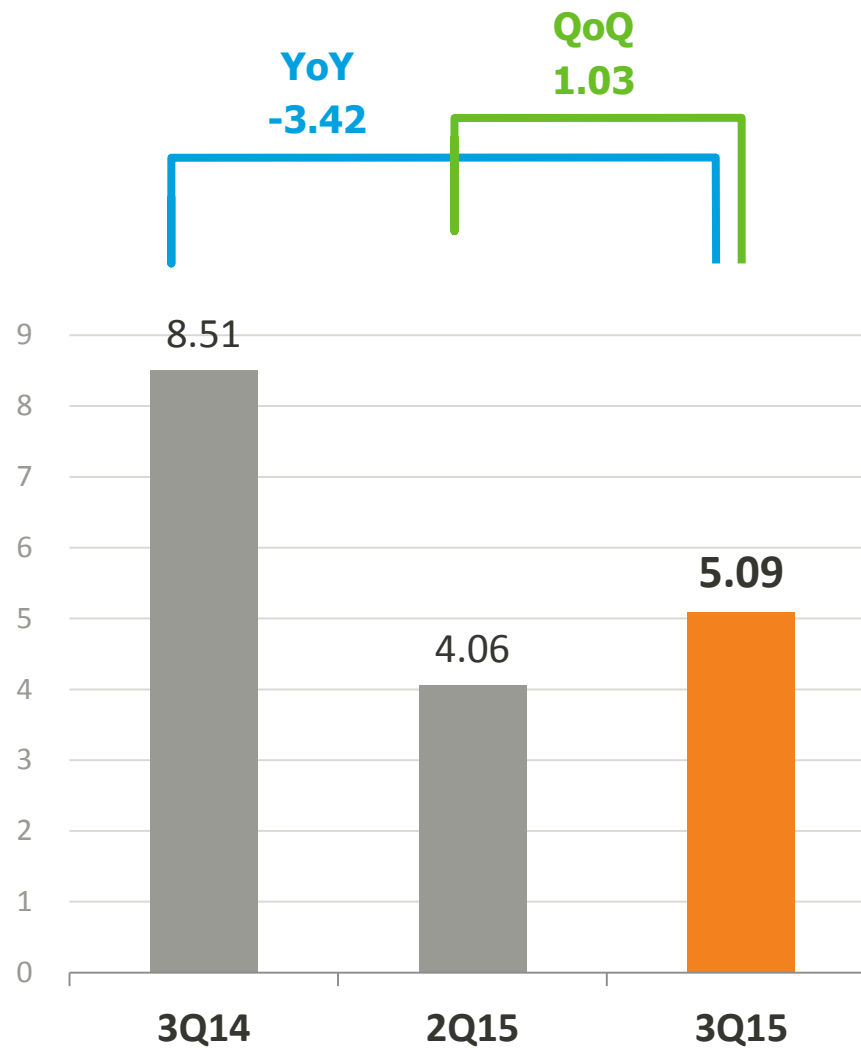


合併本期淨利率



合併每股盈餘

(單位：新台幣元)



財務報表

聯發科技股份有限公司

合併損益表

2015年第三季

(單位:新台幣佰萬元)

	2015年第三季	2015年第二季	2014年第三季	Q-Q	Y-Y
營業收入	56,962	47,044	57,472	21.1%	(0.9 %)
營業成本	(32,658)	(25,448)	(29,238)		
營業毛利	24,304	21,596	28,234	12.5%	(13.9 %)
推銷費用	(1,904)	(1,655)	(1,521)		
管理費用	(2,436)	(2,178)	(1,381)		
研究發展費用	(12,343)	(10,897)	(11,538)		
營業費用合計	(16,682)	(14,730)	(14,440)		
營業利益	7,622	6,866	13,794	11.0%	(44.7 %)
營業外收入及支出	1,452	541	1,119		
稅前淨利	9,074	7,407	14,914		
所得稅費用	(1,114)	(1,030)	(1,612)		
本期淨利	7,960	6,377	13,301	24.8%	(40.2 %)
每股盈餘(元)	5.09	4.06	8.51		

註：數字加總不等，因四捨五入造成。

聯發科技股份有限公司

合併損益表(佔營收比例)

2015年第三季

	2015年第三季	2015年第二季	2014年第三季
營業毛利率	42.7%	45.9%	49.1%
推銷費用率	(3.3 %)	(3.5 %)	(2.6 %)
管理費用率	(4.3 %)	(4.6 %)	(2.4 %)
研究發展費用率	(21.7 %)	(23.2 %)	(20.1 %)
營業利益率	13.4%	14.6%	24.0%
營業外收入及支出率	2.5%	1.1%	1.9%
所得稅費用率	(2.0 %)	(2.2 %)	(2.8 %)
本期淨利率	14.0%	13.6%	23.1%

註：數字加總不等，因四捨五入造成。

聯發科技股份有限公司

合併資產負債表

2015年第三季

(單位:新台幣佰萬元)

	2015年第三季	2015年第二季	2014年第三季
現金及金融資產-流動	168,968	203,124	194,721
應收帳款淨額	16,117	12,250	15,418
存貨淨額	33,981	33,654	24,464
基金及投資	22,904	19,769	12,179
無形資產	64,072	63,907	59,259
資產總計	347,415	371,355	335,083
短期借款	57,033	57,491	43,454
應付帳款	18,667	18,806	21,307
其他流動負債	31,719	67,397	37,622
非流動負債合計	2,922	2,224	1,721
權益總計	237,075	225,438	230,979

聯發科技股份有限公司

合併現金流量表

2015年第三季

(單位:新台幣佰萬元)

	2015年第三季	2015年第二季	2014年第三季
營業活動之淨現金流入(出)	658	(1,446)	11,742
投資活動之淨現金流入(出)	(5,609)	(5,181)	(4,690)
籌資活動之淨現金流入(出)	(35,280)	6,633	(13,726)
匯率變動對現金及約當現金之影響	3,523	(325)	1,607
本期現金及約當現金增加(減少)數	(36,708)	(319)	(5,068)
期末現金及約當現金餘額	159,116	195,824	185,070

註：數字加總不等，因四捨五入造成。

www.mediatek.com