


MEDIATEK

聯發科技 2015 年第四季

法人說明會

MediaTek 2015-Q4 Investor Conference

February 1, 2016

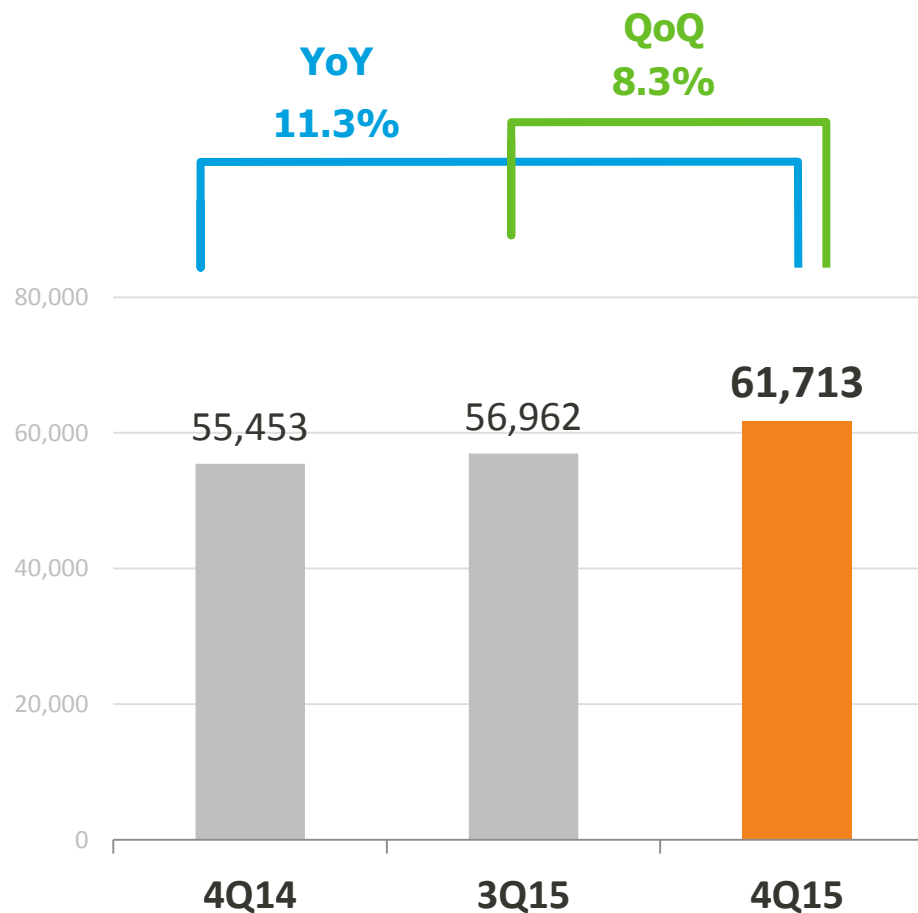


投資安全聲明

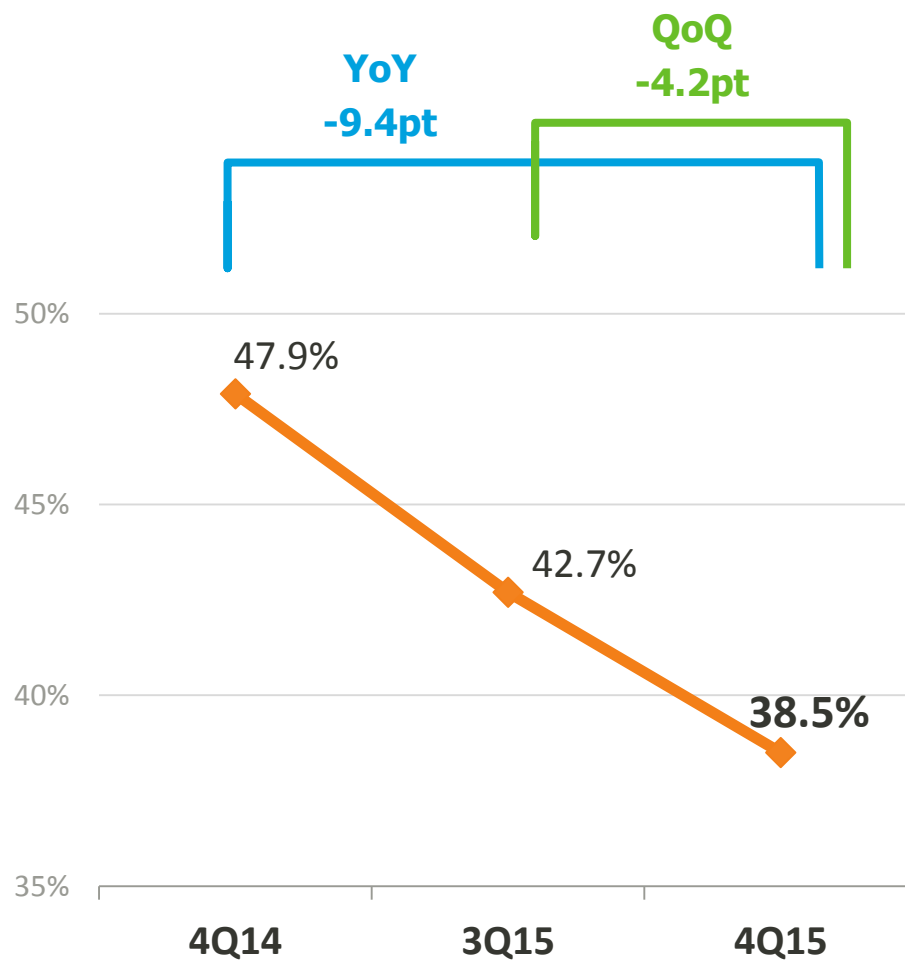
除簡報內所提供之歷史信息外，簡報事項係屬預測性陳述，受到風險及不確定性因素影響，可能造成實際結果與陳述內容發生顯著不符，這些不確定性因素包括：受到競爭性產品及定價的影響、設計是否及時被客戶接受、新技術是否及時導入利用、新產品大量量產之能力、產業及市場對半導體產品之供給及需求移轉、產業及市場是否供給過剩、製造產能可得利用情況、終端市場之財務穩定性及其他風險等。

合併營業收入

(單位：新台幣佰萬元)

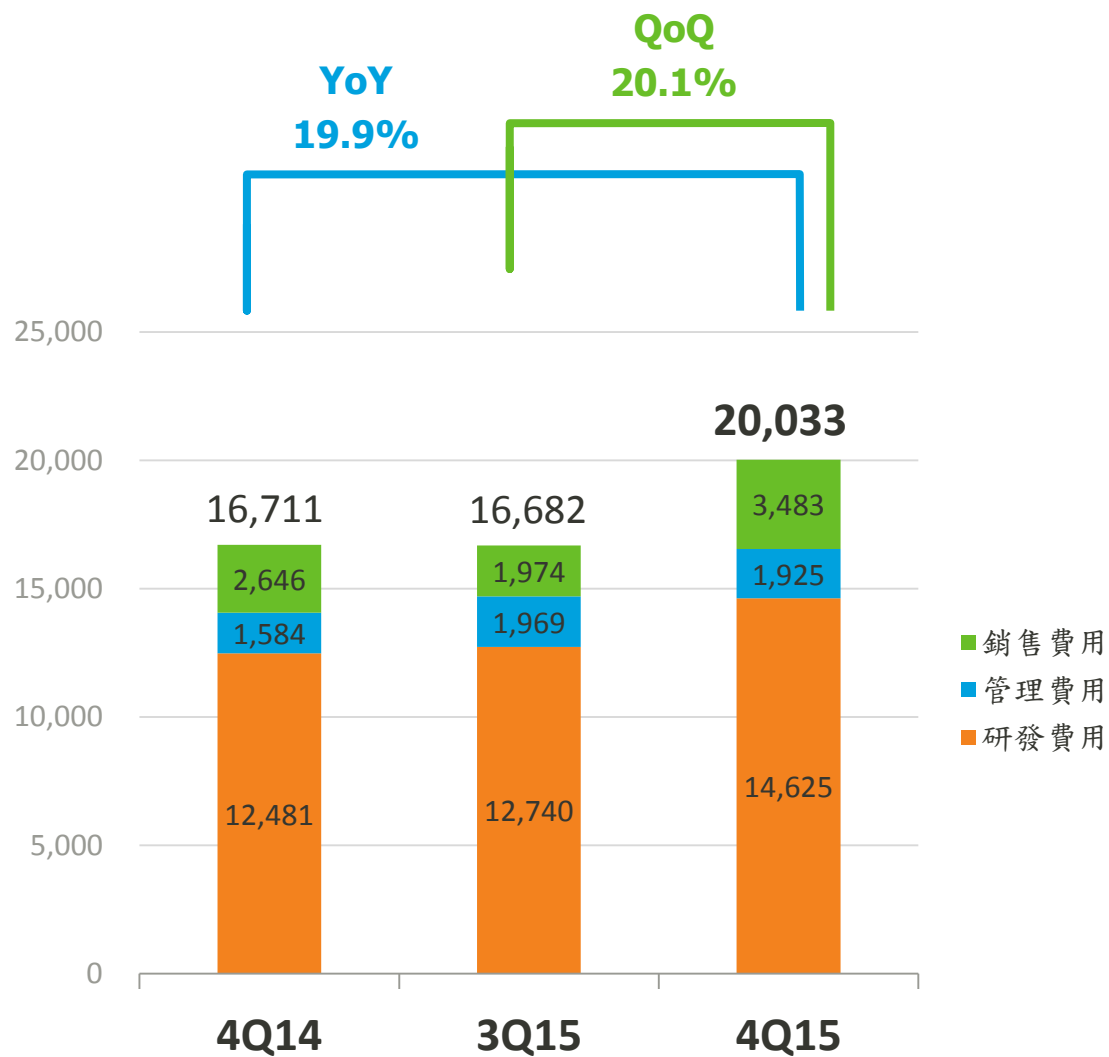


合併營業毛利率



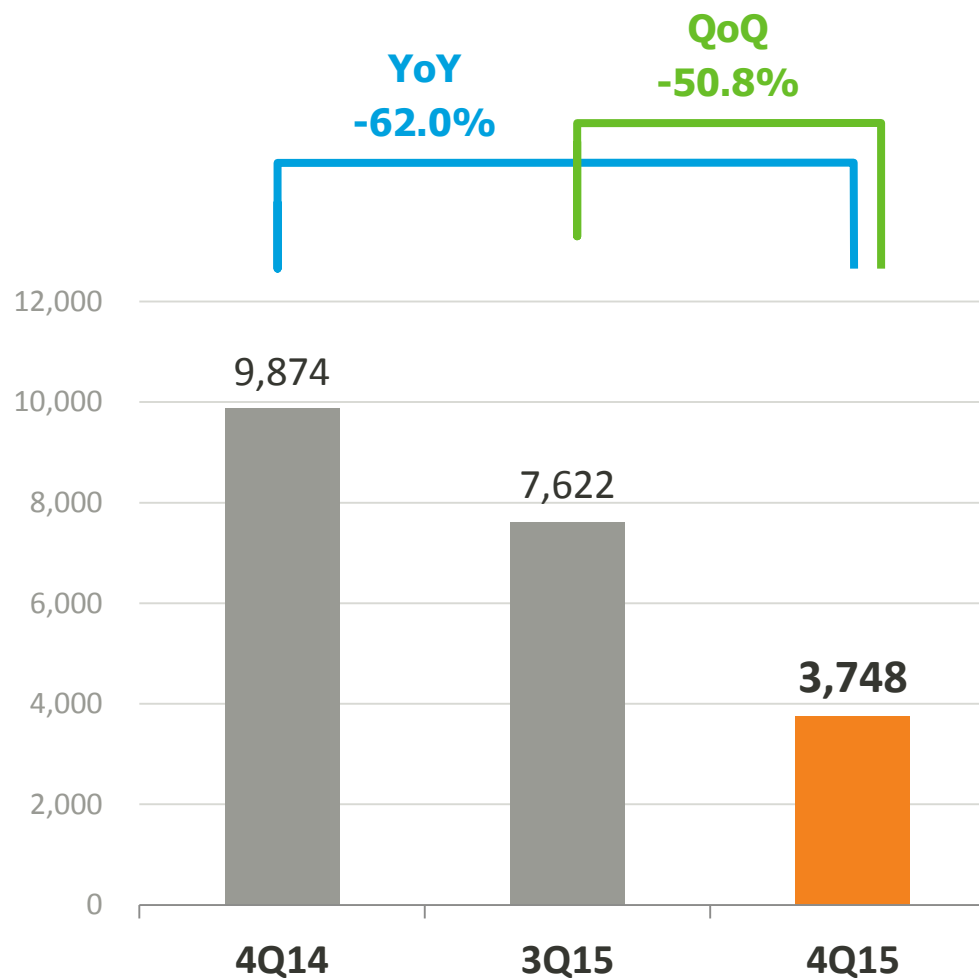
合併營業費用

(單位：新台幣佰萬元)

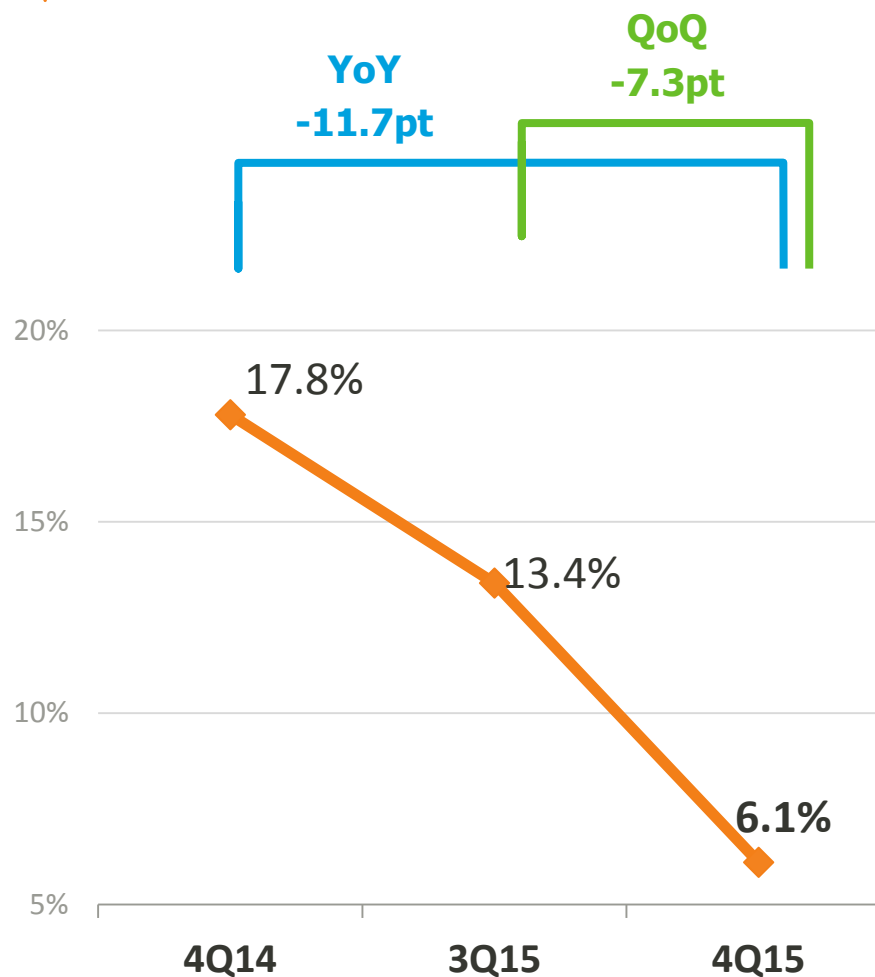


合併營業利益

(單位：新台幣佰萬元)

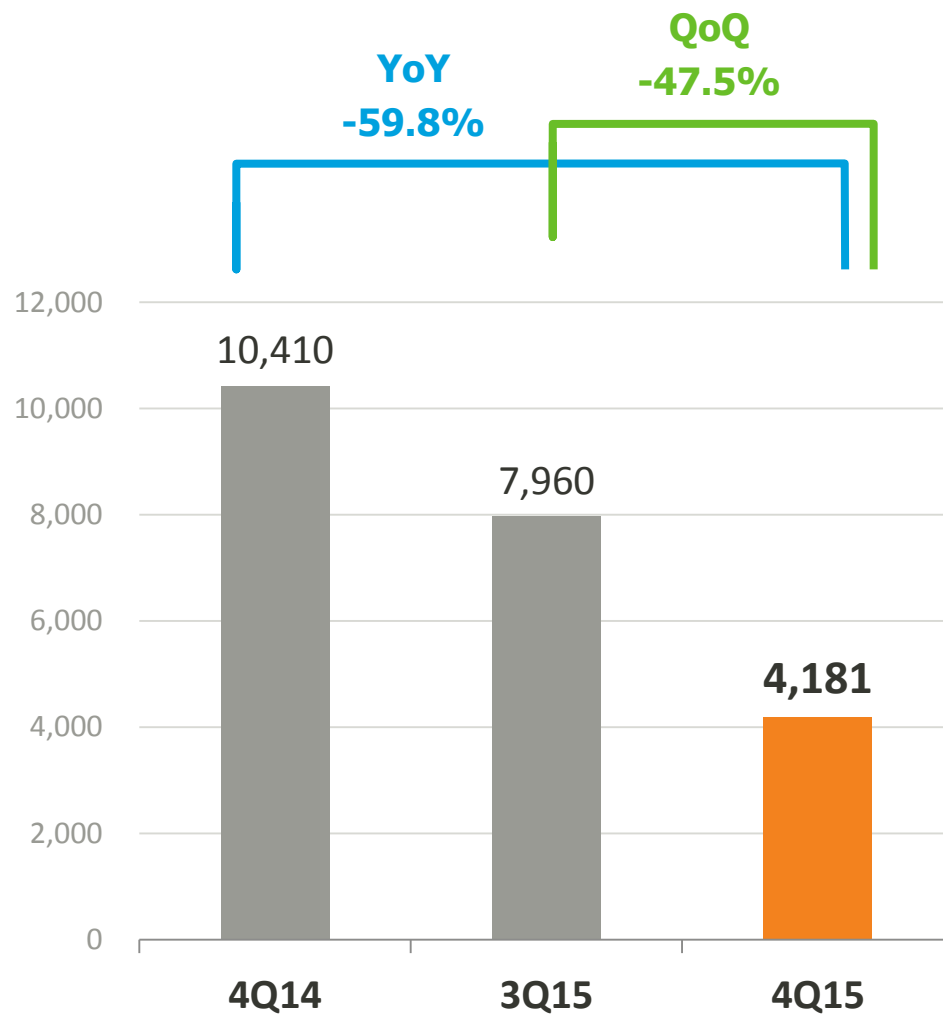


合併營業利益率

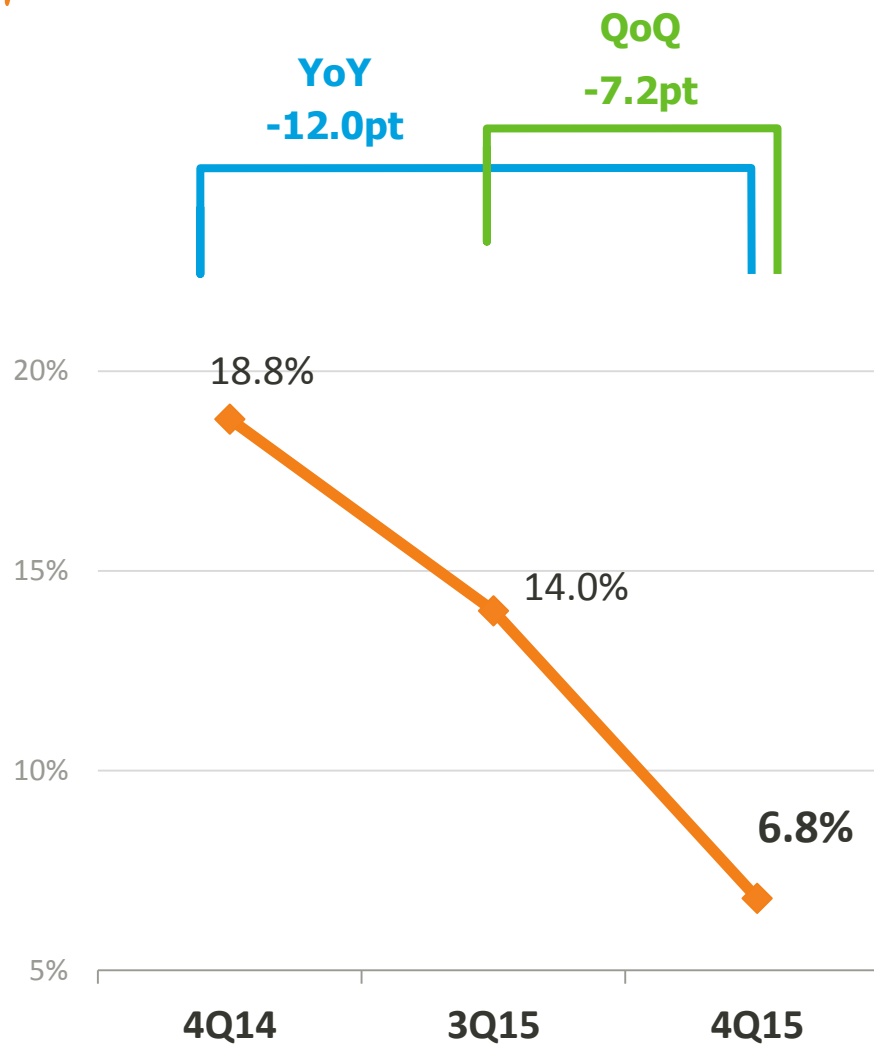


合併本期淨利

(單位：新台幣佰萬元)

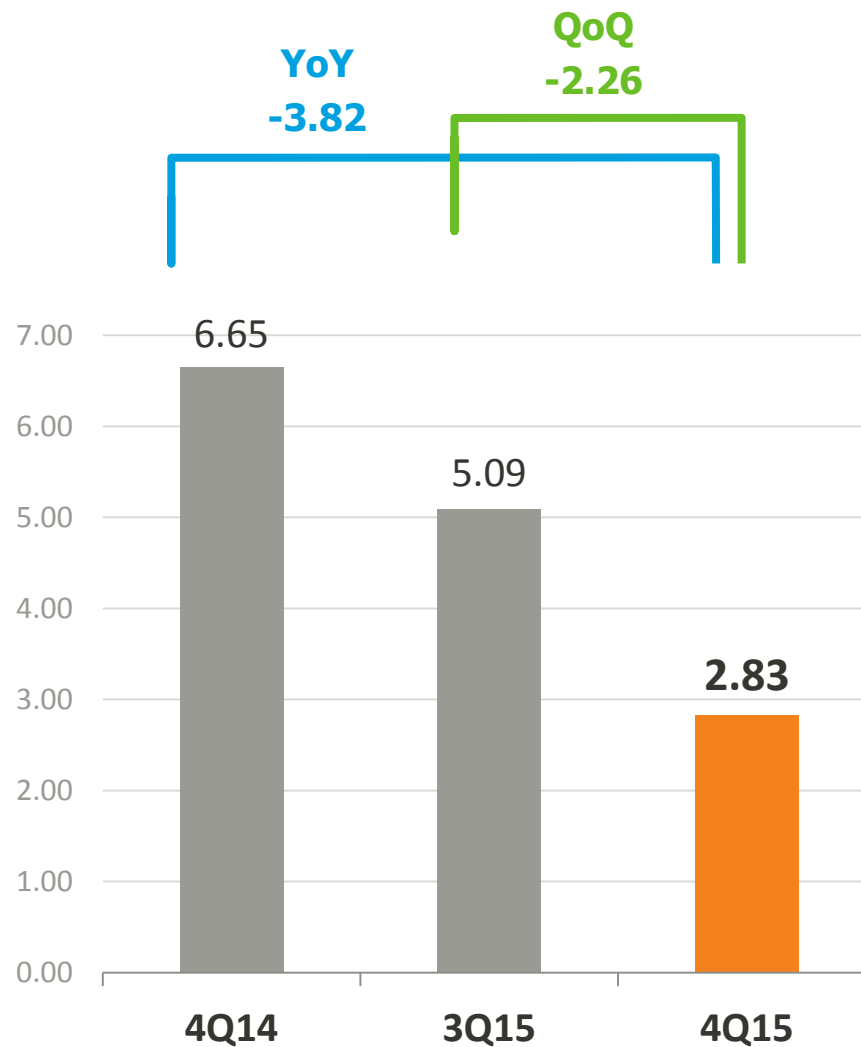


合併本期淨利率



合併每股盈餘

(單位：新台幣元)



財務報表

聯發科技股份有限公司

合併損益表

	2015年 第四季	2015年 第三季	2014年 第四季	Q-Q	Y-Y
(單位:新台幣佰萬元)					
營業收入	61,713	56,962	55,453	8.3%	11.3%
營業成本	(37,932)	(32,658)	(28,868)		
營業毛利	23,780	24,304	26,585	(2.2 %)	(10.6 %)
推銷費用	(3,483)	(1,974)	(2,646)		
管理費用	(1,925)	(1,969)	(1,584)		
研究發展費用	(14,625)	(12,740)	(12,481)		
營業費用合計	(20,033)	(16,682)	(16,711)		
營業利益	3,748	7,622	9,874	(50.8 %)	(62.0 %)
營業外收入及支出	997	1,452	1,908		
稅前淨利	4,745	9,074	11,782		
所得稅費用	(564)	(1,114)	(1,372)		
本期淨利	4,181	7,960	10,410	(47.5 %)	(59.8 %)
每股盈餘(元)	2.83	5.09	6.65		

註：數字加總不等，因四捨五入造成。

聯發科技股份有限公司

合併損益表(佔營收比例)

	2015年 第四季	2015年 第三季	2014年 第四季
營業毛利率	38.5%	42.7%	47.9%
推銷費用率	(5.6 %)	(3.5 %)	(4.8 %)
管理費用率	(3.1 %)	(3.5 %)	(2.9 %)
研究發展費用率	(23.7 %)	(22.4 %)	(22.5 %)
營業利益率	6.1%	13.4%	17.8%
營業外收入及支出率	1.6%	2.5%	3.4%
所得稅費用率	(0.9 %)	(2.0 %)	(2.5 %)
本期淨利率	6.8%	14.0%	18.8%

註：數字加總不等，因四捨五入造成。

聯發科技股份有限公司

合併損益表

(單位:新台幣佰萬元)

	2015	2014	Y-Y
營業收入	213,255	213,063	0.1%
營業成本	(121,076)	(109,194)	
營業毛利	92,180	103,869	(11.3 %)
推銷費用	(9,326)	(7,373)	
管理費用	(7,417)	(5,917)	
研究發展費用	(49,529)	(43,337)	
營業費用合計	(66,272)	(56,627)	17.0%
營業利益	25,908	47,241	(45.2 %)
營業外收入及支出	3,461	5,109	
稅前淨利	29,368	52,350	
所得稅費用	(3,600)	(5,951)	
本期淨利	25,769	46,399	(44.5 %)
每股盈餘(元)	16.60	30.04	

註：數字加總不等，因四捨五入造成。

聯發科技股份有限公司

合併損益表(佔營收比例)

	2015	2014
營業毛利率	43.2%	48.8%
推銷費用率	(4.4%)	(3.5%)
管理費用率	(3.5%)	(2.8%)
研究發展費用率	(23.2%)	(20.3%)
營業利益率	12.1%	22.2%
營業外收入及支出率	1.6%	2.4%
所得稅費用率	(1.7 %)	(2.8 %)
本期淨利率	12.1%	21.8%

註：數字加總不等，因四捨五入造成。

聯發科技股份有限公司

合併資產負債表

(單位:新台幣佰萬元)	2015年 第四季	2015年 第三季	2014年 第四季
現金及金融資產-流動	166,898	168,968	205,294
應收帳款淨額	16,195	16,117	12,552
存貨淨額	24,130	33,981	22,341
其他流動資產	7,650	7,330	8,367
基金及投資	22,814	22,904	15,001
無形資產	75,431	64,072	60,758
其他非流動資產	38,132	34,044	26,805
資產總計	351,250	347,415	351,119
短期借款	49,123	57,033	46,161
應付帳款	16,156	18,667	14,605
其他流動負債	35,987	31,719	40,854
非流動負債合計	2,896	2,922	1,893
權益總計	247,087	237,075	247,606

註：數字加總不等，因四捨五入造成。

聯發科技股份有限公司

合併現金流量表

(單位:新台幣佰萬元)	2015年 第四季	2015年 第三季	2014年 第四季
營業活動之淨現金流入(出)	18,164	658	10,404
投資活動之淨現金流入(出)	(15,036)	(5,609)	(8,712)
籌資活動之淨現金流入(出)	(8,221)	(35,280)	3,086
匯率變動對現金及約當現金之影響	(743)	3,523	2,949
本期現金及約當現金增加(減少)數	(5,836)	(36,708)	7,727
期末現金及約當現金餘額	153,280	159,116	192,798

註：數字加總不等，因四捨五入造成。

www.mediatek.com