

**MEDIATEK**

# 聯發科技 2016 年第一季法人說明會 MediaTek 2016-Q1 Investor Conference

April 29, 2016

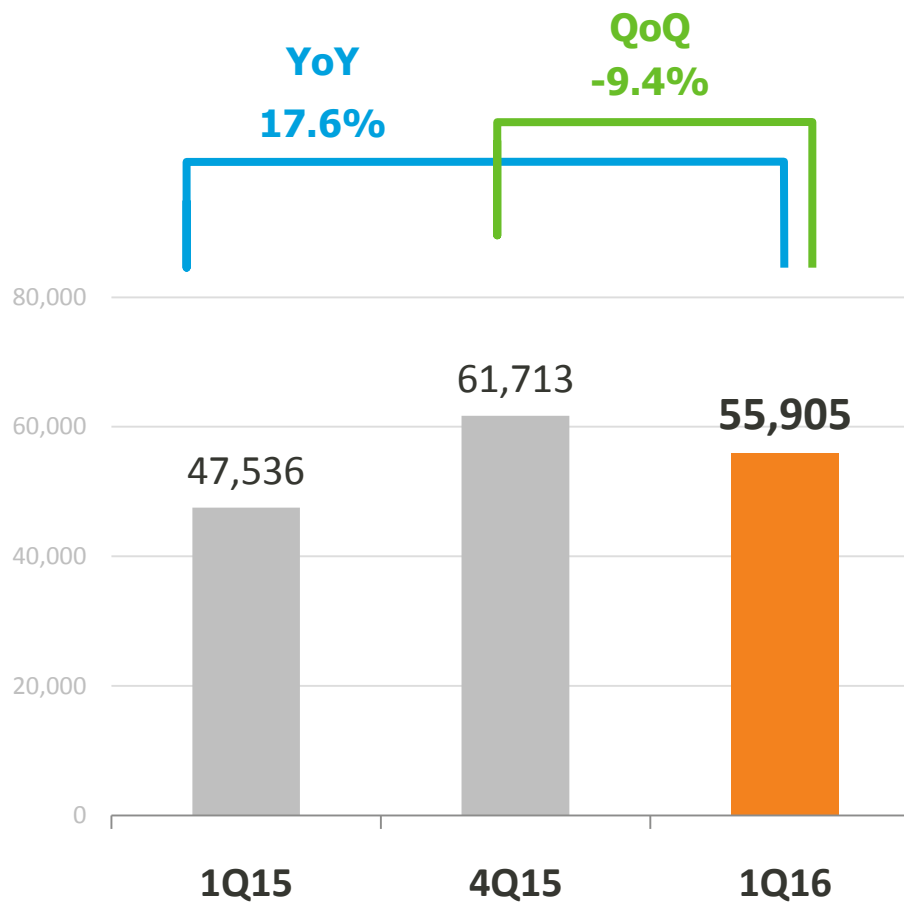


# 投資安全聲明

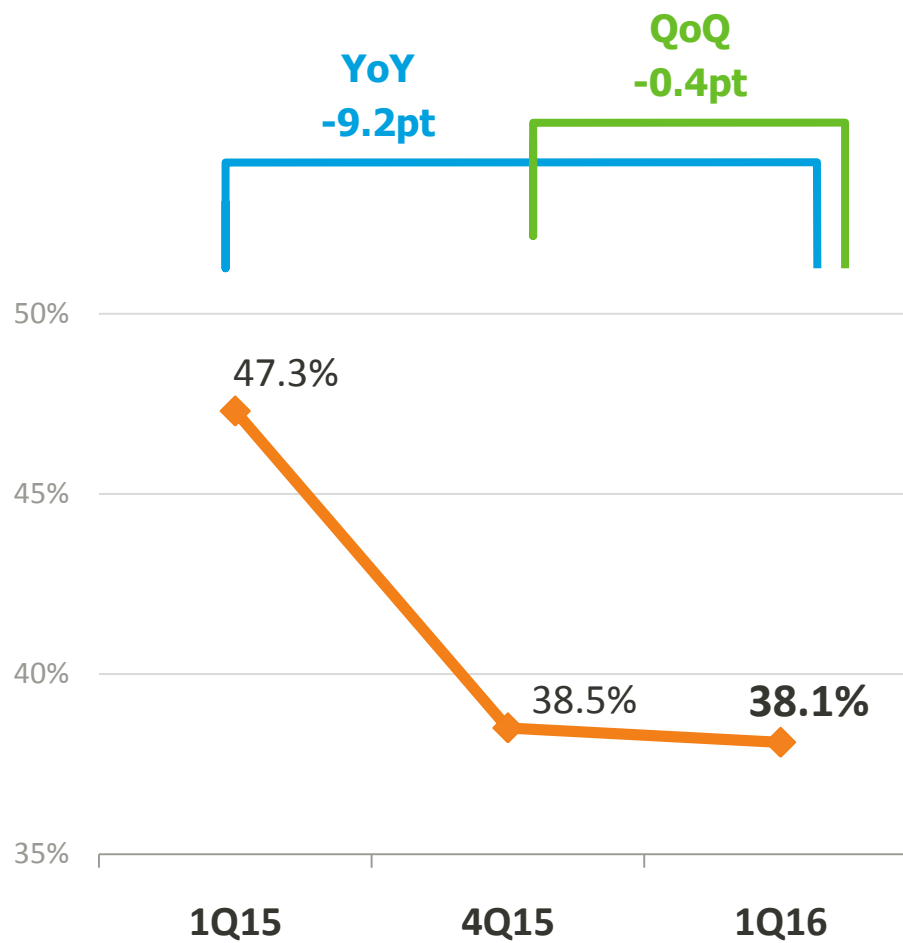
除簡報內所提供之歷史信息外，簡報事項係屬預測性陳述，受到風險及不確定性因素影響，可能造成實際結果與陳述內容發生顯著不符，這些不確定性因素包括：受到競爭性產品及定價的影響、設計是否及時被客戶接受、新技術是否及時導入利用、新產品大量量產之能力、產業及市場對半導體產品之供給及需求移轉、產業及市場是否供給過剩、製造產能可得利用情況、終端市場之財務穩定性及其他風險等。

# 合併營業收入

(單位：新台幣佰萬元)

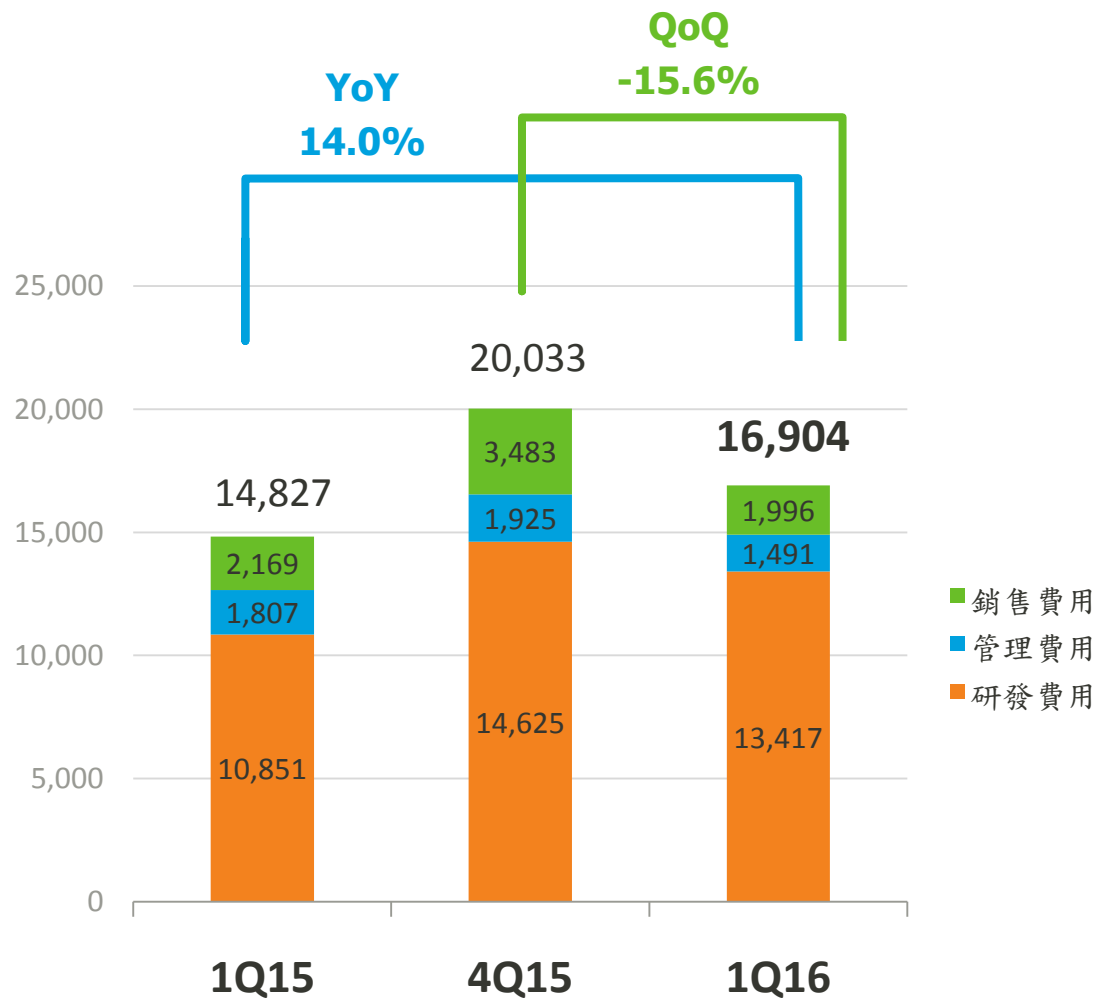


# 合併營業毛利率



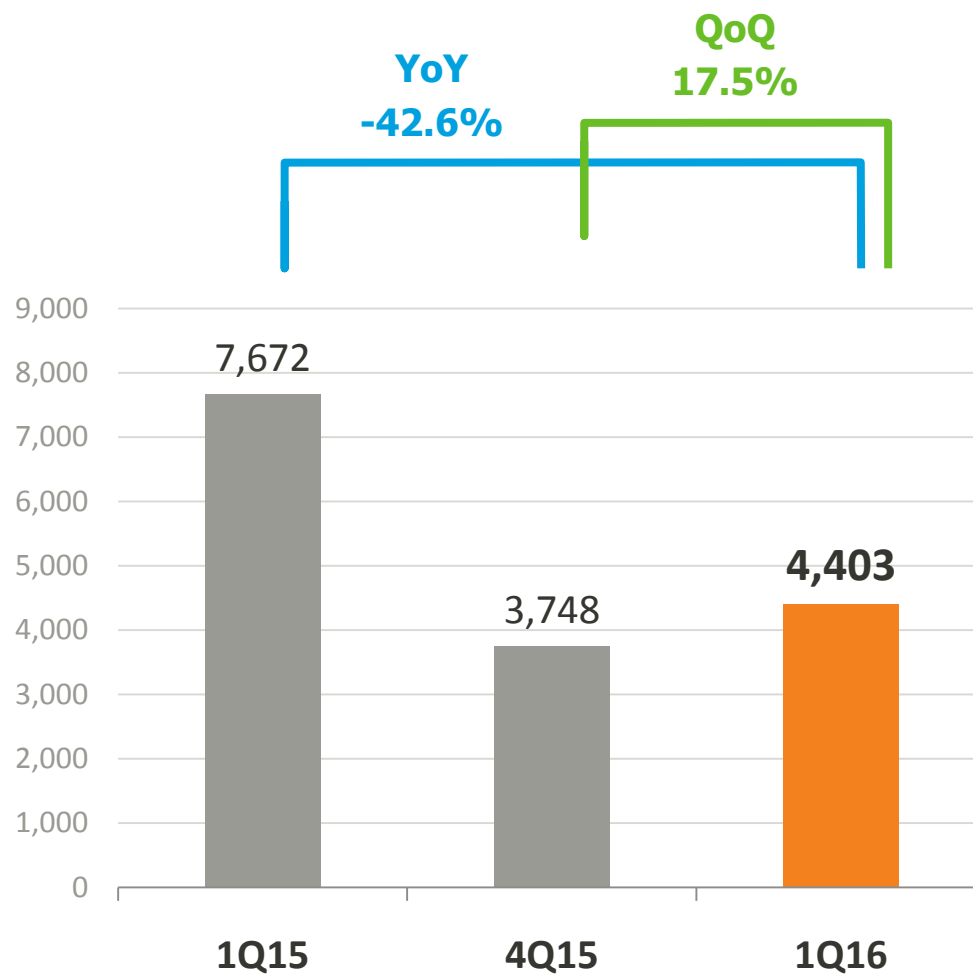
# 合併營業費用

(單位：新台幣佰萬元)

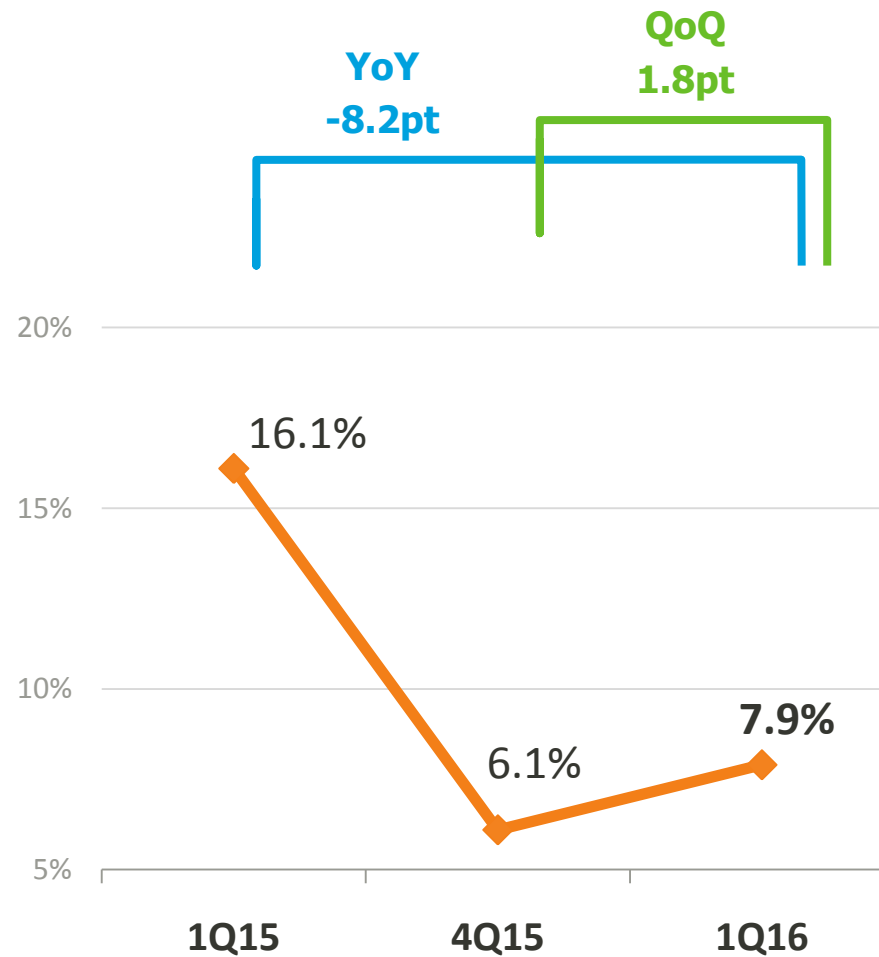


# 合併營業利益

(單位：新台幣佰萬元)

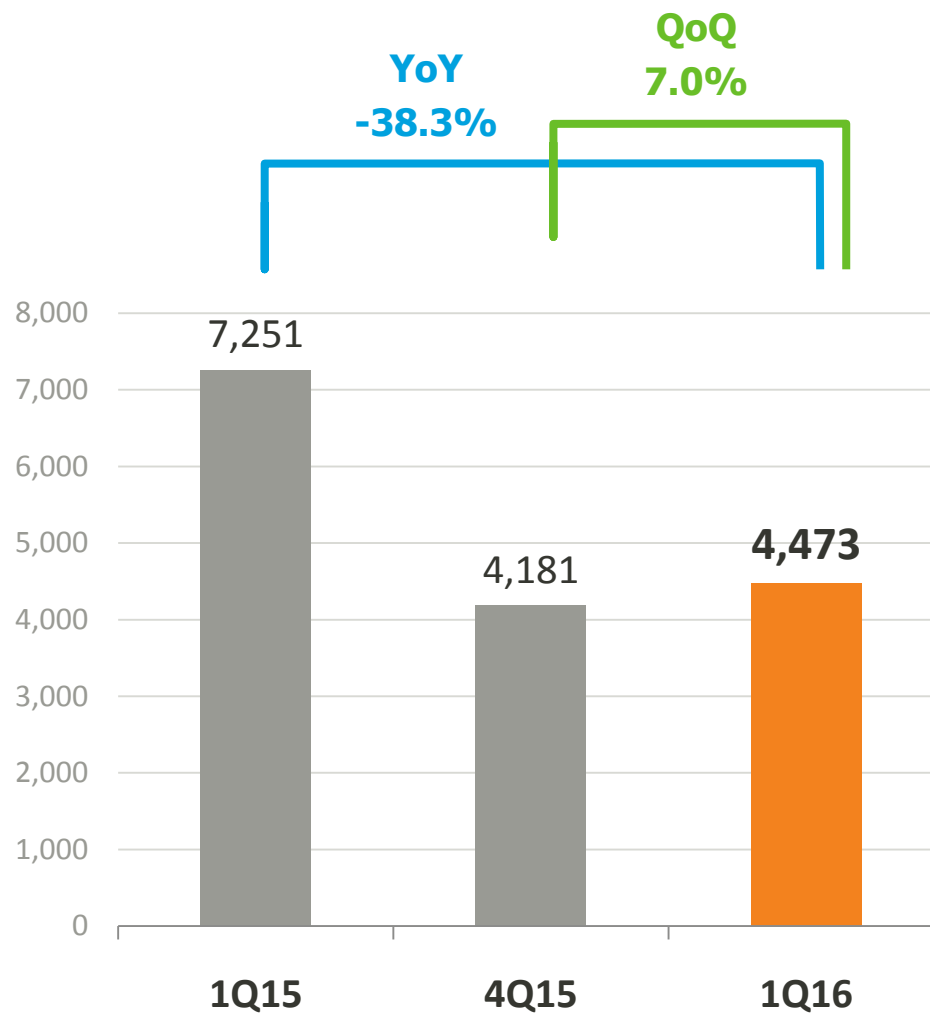


# 合併營業利益率



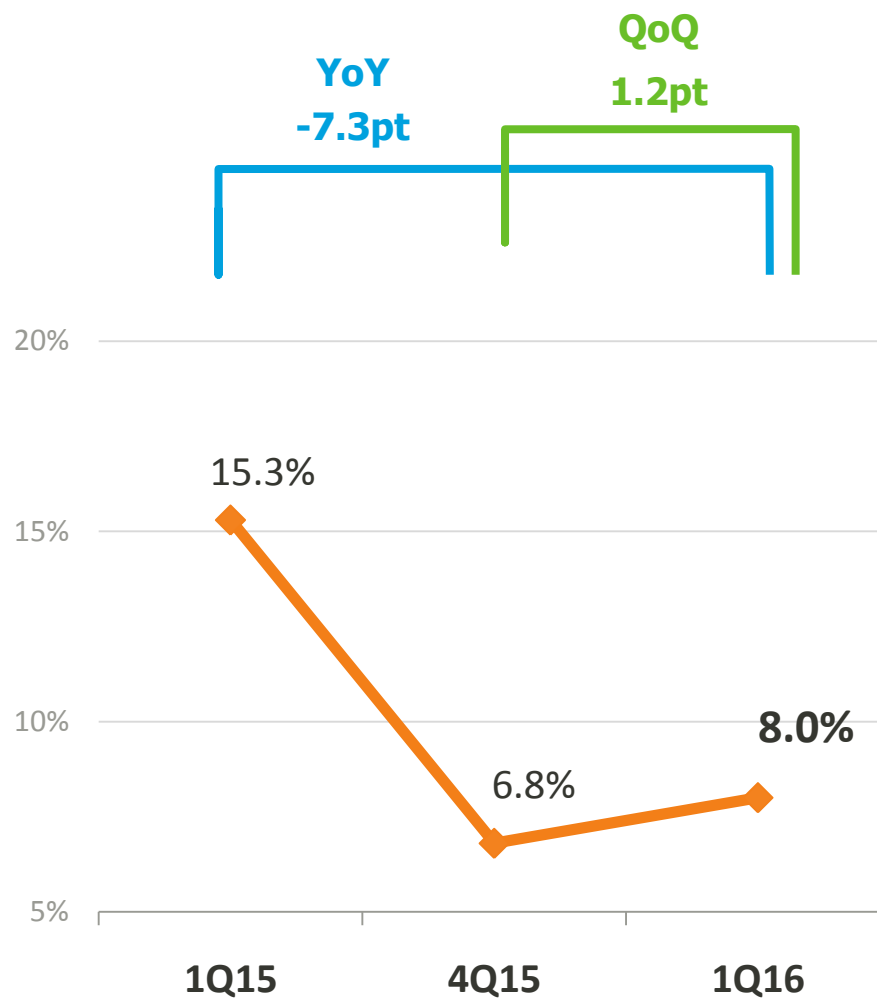
# 合併本期淨利

(單位：新台幣佰萬元)



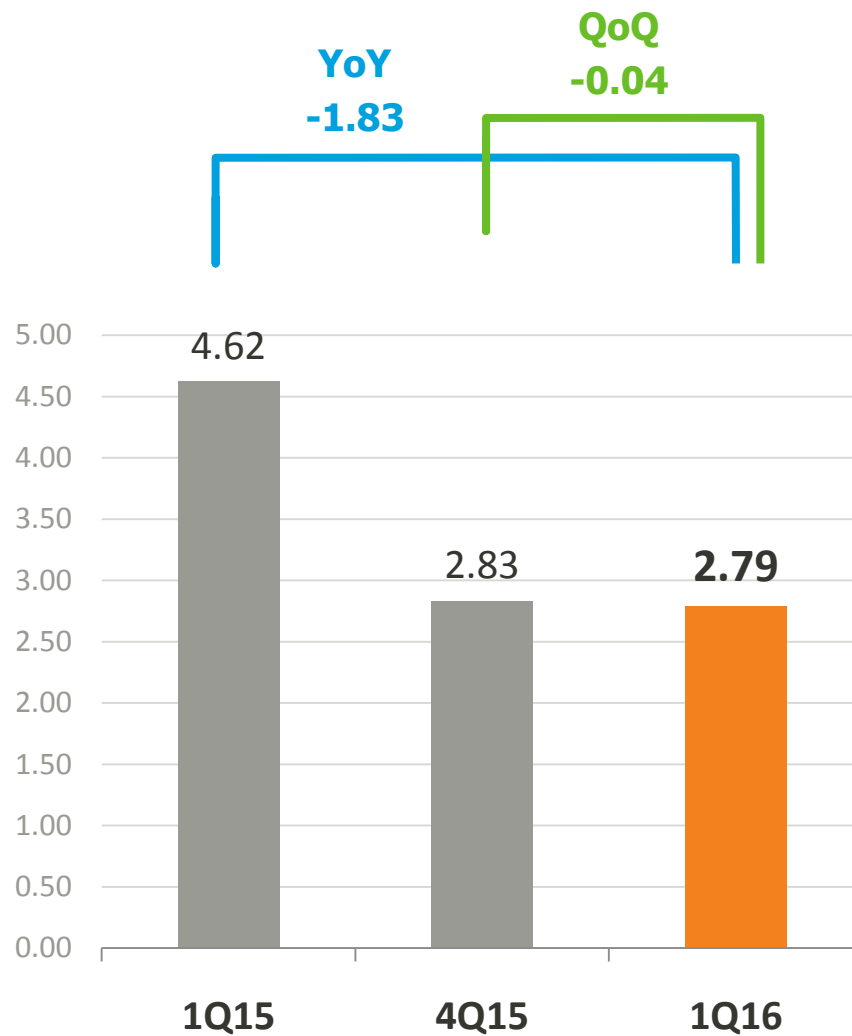


# 合併本期淨利率



# 合併每股盈餘

(單位：新台幣元)



# 財務報表

# 聯發科技股份有限公司

## 合併損益表

(單位:新台幣佰萬元)	2016年 第一季	2015年 第四季	2015年 第一季	Q-Q	Y-Y
營業收入	55,905	61,713	47,536	(9.4 %)	17.6%
營業成本	(34,598)	(37,932)	(25,038)		
營業毛利	21,307	23,780	22,499	(10.4 %)	(5.3 %)
推銷費用	(1,996)	(3,483)	(2,169)		
管理費用	(1,491)	(1,925)	(1,807)		
研究發展費用	(13,417)	(14,625)	(10,851)		
營業費用合計	(16,904)	(20,033)	(14,827)		
營業利益	4,403	3,748	7,672	17.5%	(42.6 %)
營業外收入及支出	875	997	470		
稅前淨利	5,278	4,745	8,142		
所得稅費用	(805)	(564)	(891)		
本期淨利	4,473	4,181	7,251	7.0%	(38.3 %)
每股盈餘(元)	<b>2.79</b>	<b>2.83</b>	<b>4.62</b>		

註：數字加總不等，因四捨五入造成。

# 聯發科技股份有限公司

## 合併損益表(佔營收比例)

	2016年 第一季	2015年 第四季	2015年 第一季
營業毛利率	<b>38.1%</b>	<b>38.5%</b>	<b>47.3%</b>
推銷費用率	(3.6 %)	(5.6 %)	(4.6 %)
管理費用率	(2.7 %)	(3.1 %)	(3.8 %)
研究發展費用率	(24.0 %)	(23.7 %)	(22.8 %)
營業利益率	<b>7.9%</b>	<b>6.1%</b>	<b>16.1%</b>
營業外收入及支出率	1.6%	1.6%	1.0%
所得稅費用率	(1.4 %)	(0.9 %)	(1.9 %)
本期淨利率	<b>8.0%</b>	<b>6.8%</b>	<b>15.3%</b>

註：數字加總不等，因四捨五入造成。

# 聯發科技股份有限公司

## 合併資產負債表

(單位:新台幣佰萬元)	2016年 第一季	2015年 第四季	2015年 第一季
現金及金融資產-流動	172,722	166,898	204,952
應收帳款淨額	15,598	16,195	13,347
存貨淨額	27,027	24,130	28,085
其他流動資產	7,250	7,650	6,380
基金及投資	20,433	22,814	17,236
無形資產	74,587	75,431	63,007
其他非流動資產	39,388	38,132	30,828
資產總計	357,005	351,250	363,834
短期借款	48,026	49,123	50,934
應付帳款	23,023	16,156	19,650
其他流動負債	32,994	35,987	37,575
非流動負債合計	3,126	2,896	2,055
權益總計	249,837	247,087	253,620

註：數字加總不等，因四捨五入造成。

# 聯發科技股份有限公司

## 合併現金流量表

(單位:新台幣佰萬元)	2016年 第一季	2015年 第四季	2015年 第一季
營業活動之淨現金流入(出)	7,958	18,164	6,000
投資活動之淨現金流入(出)	(3,351)	(15,036)	(6,955)
籌資活動之淨現金流入(出)	107	(8,221)	4,859
匯率變動對現金及約當現金之影響	(2,031)	(743)	(558)
本期現金及約當現金增加(減少)數	2,683	(5,836)	3,346
期末現金及約當現金餘額	155,963	153,280	196,143

註：數字加總不等，因四捨五入造成。

[www.mediatek.com](http://www.mediatek.com)