

MEDIATEK

聯發科技 2016 年第二季法人說明會 MediaTek 2016-Q2 Investor Conference

August 3, 2016

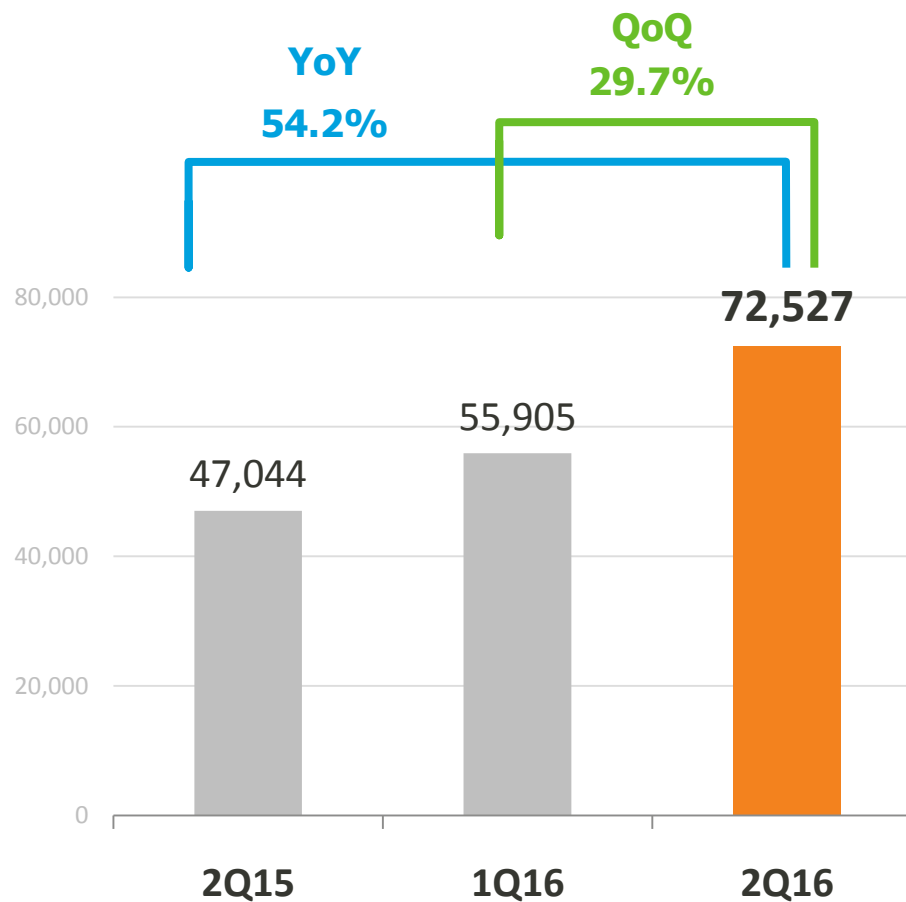


投資安全聲明

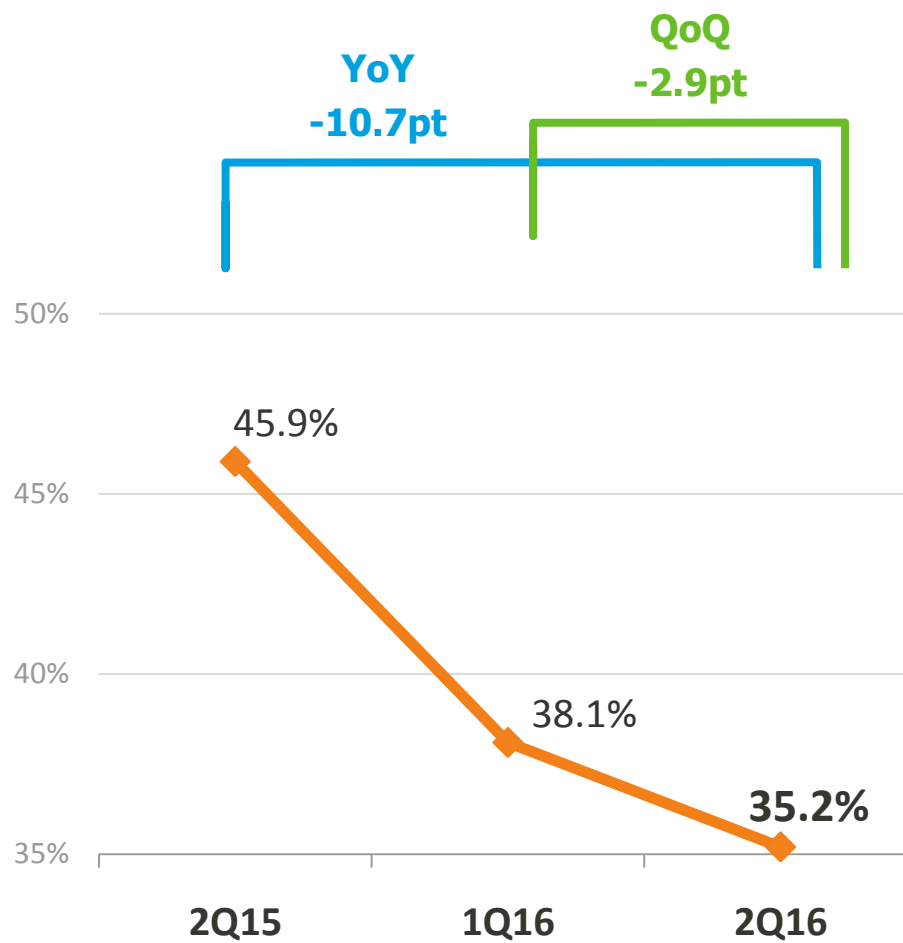
除簡報內所提供之歷史信息外，簡報事項係屬預測性陳述，受到風險及不確定性因素影響，可能造成實際結果與陳述內容發生顯著不符，這些不確定性因素包括：受到競爭性產品及定價的影響、設計是否及時被客戶接受、新技術是否及時導入利用、新產品大量量產之能力、產業及市場對半導體產品之供給及需求移轉、產業及市場是否供給過剩、製造產能可得利用情況、終端市場之財務穩定性及其他風險等。

合併營業收入

(單位：新台幣佰萬元)

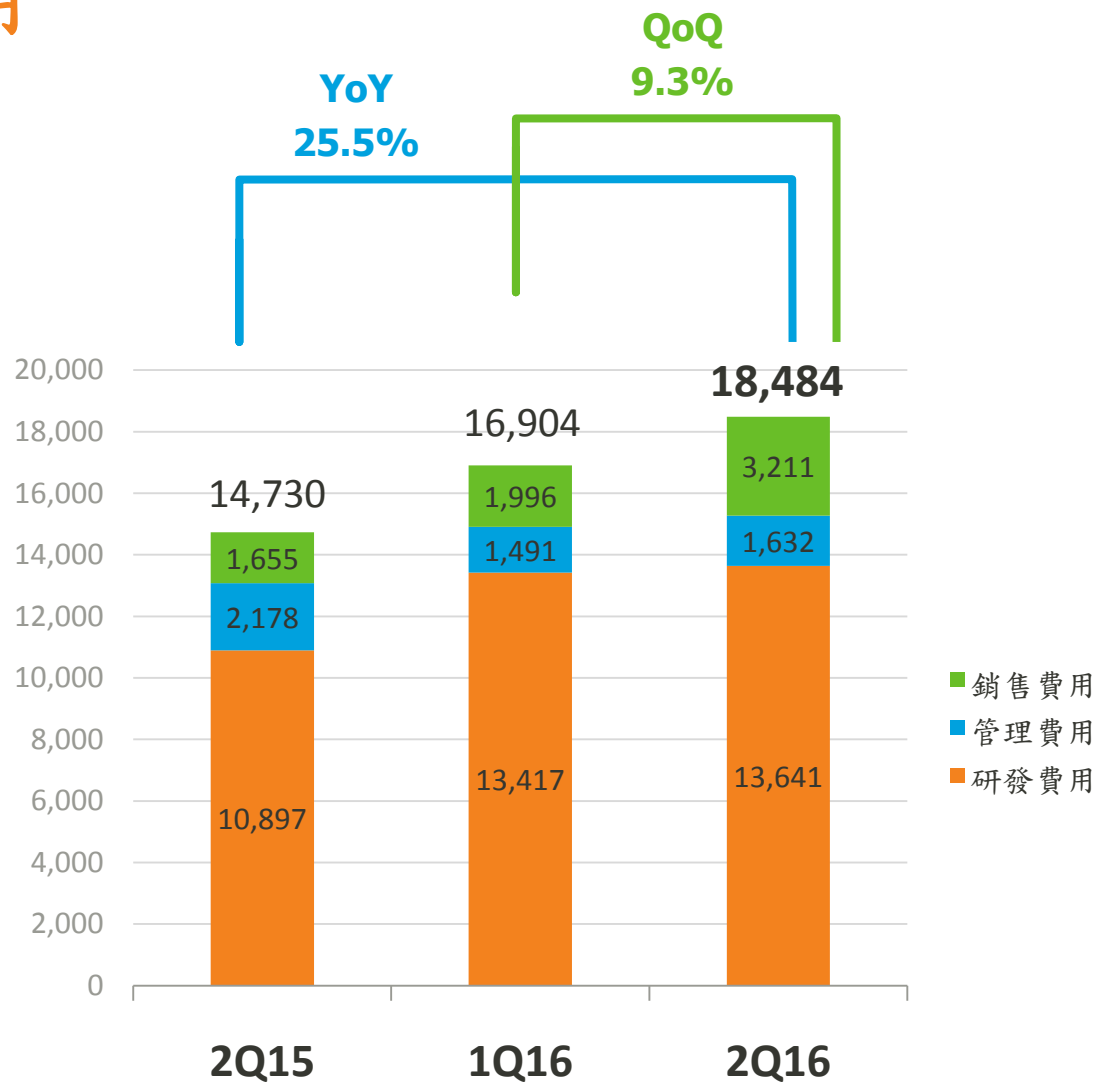


合併營業毛利率



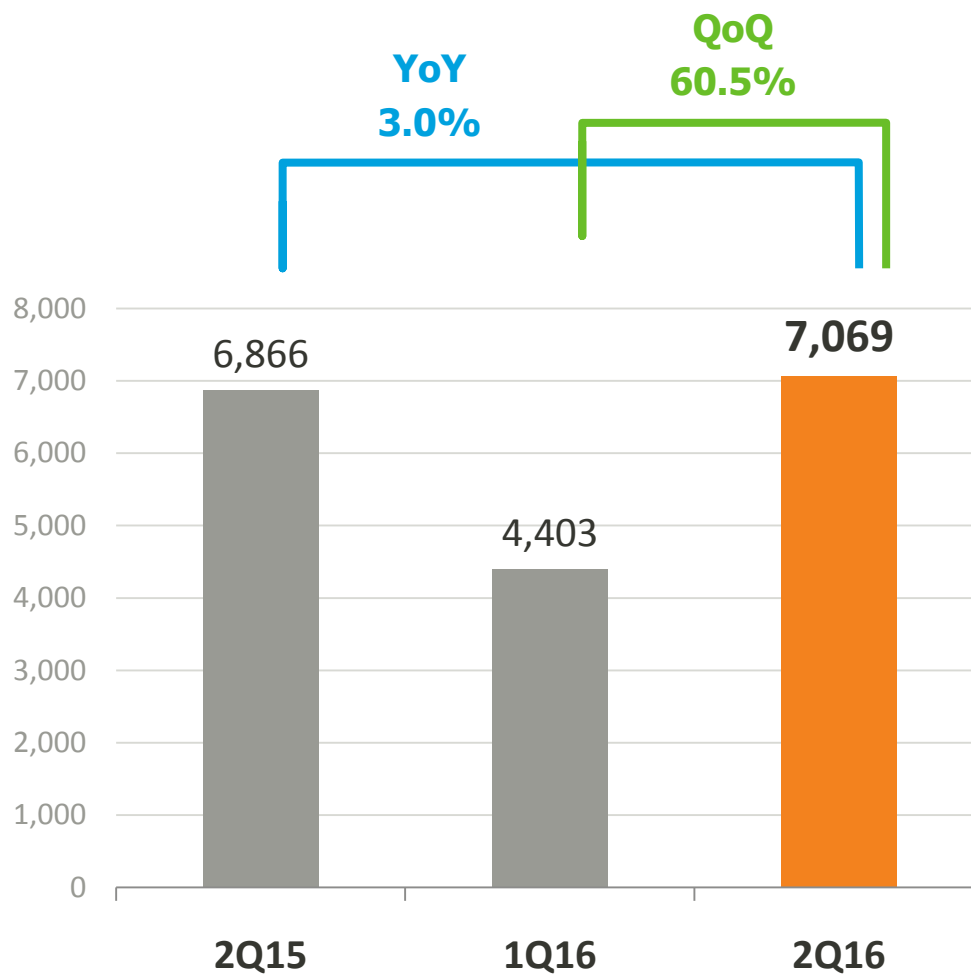
合併營業費用

(單位：新台幣佰萬元)

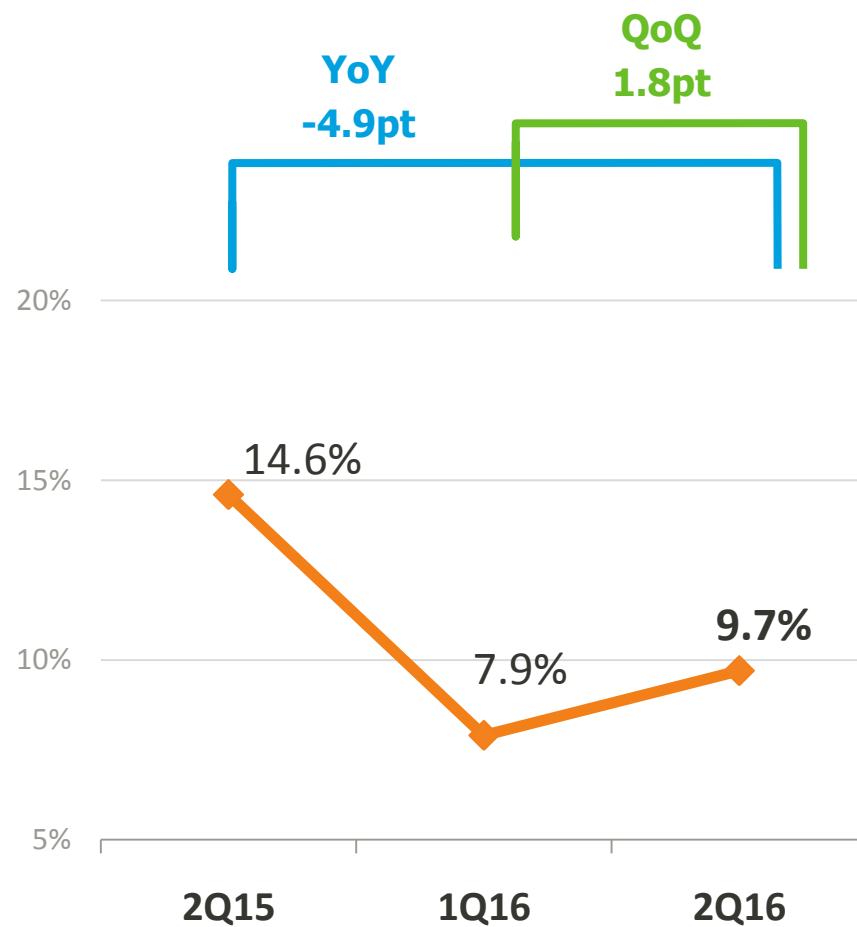


合併營業利益

(單位：新台幣佰萬元)

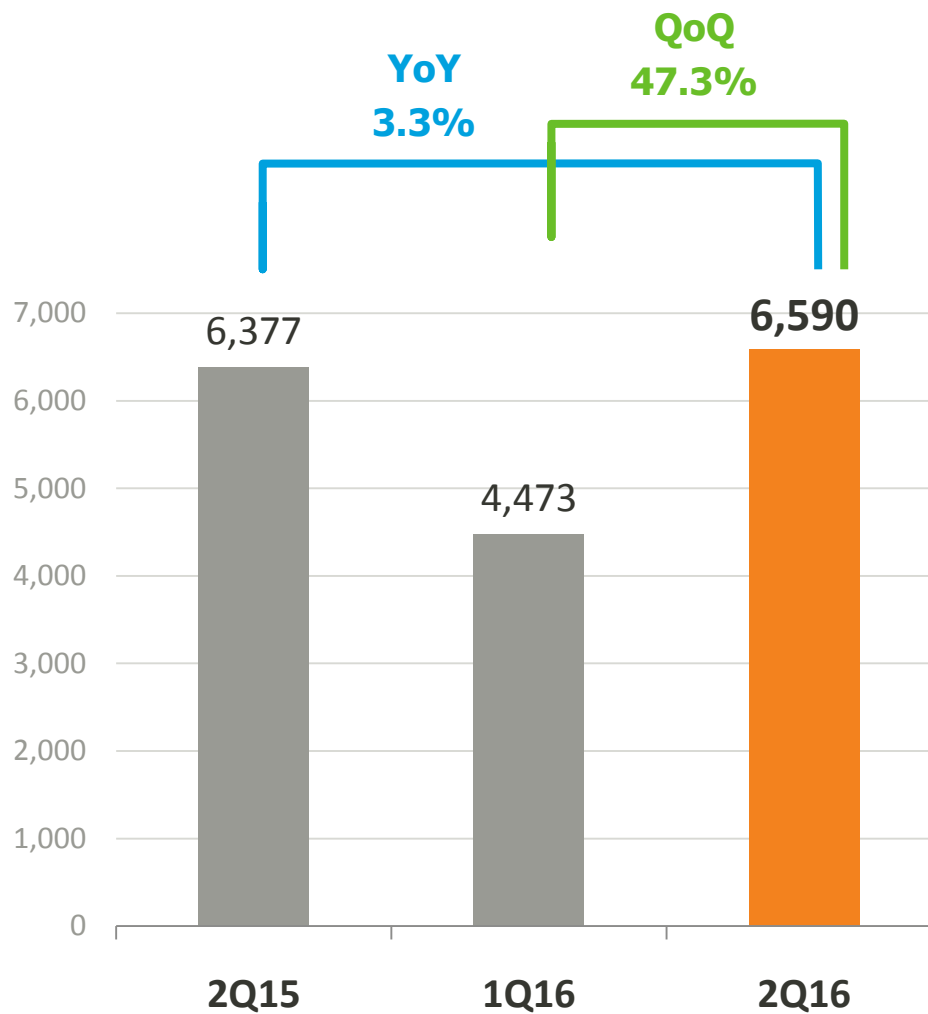


合併營業利益率

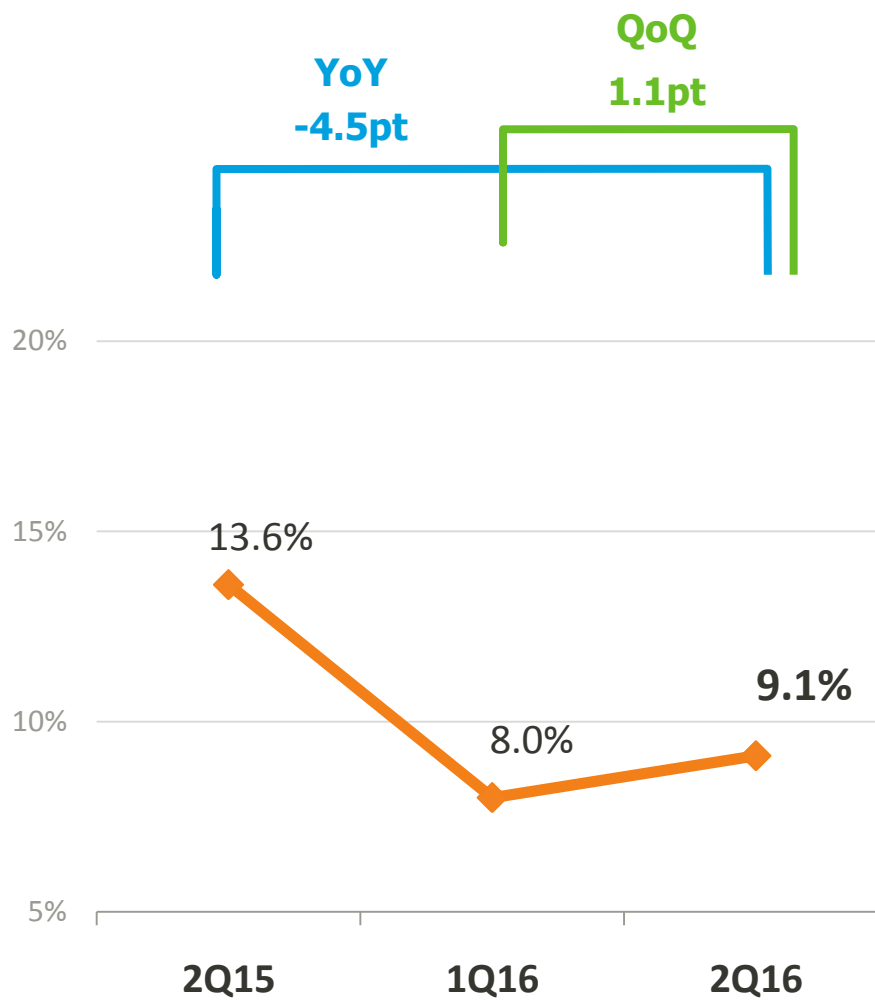


合併本期淨利

(單位：新台幣佰萬元)

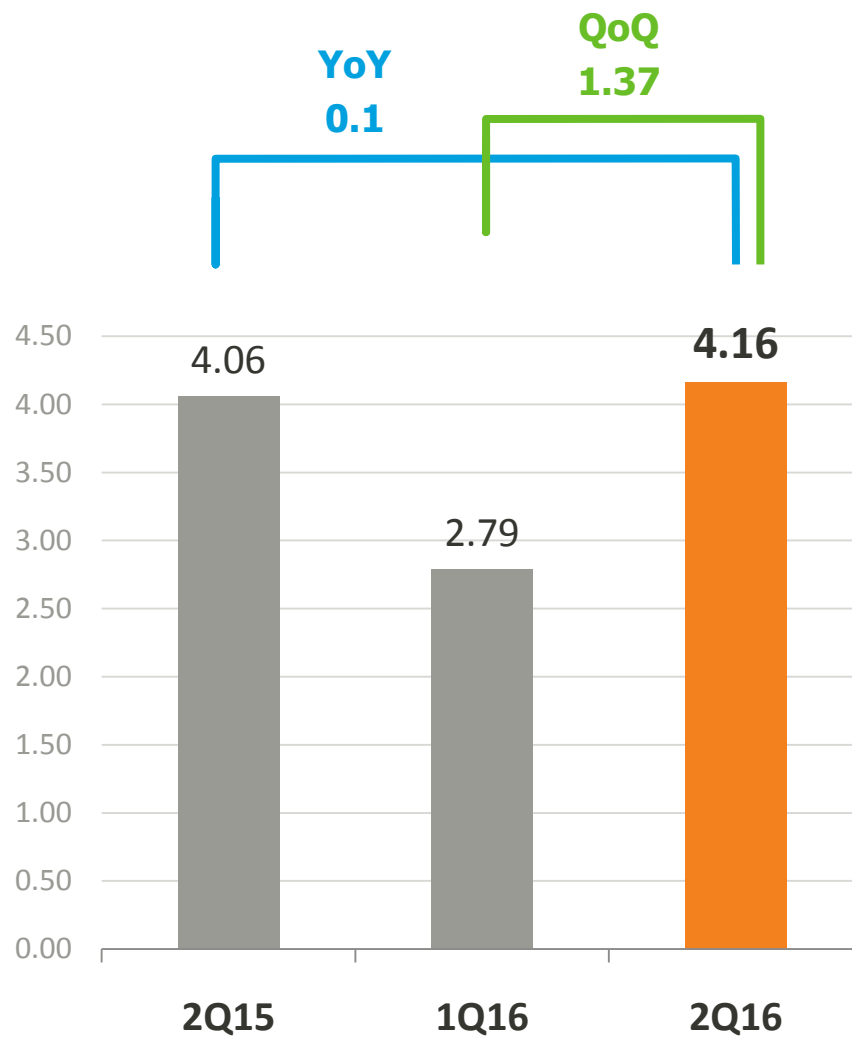


合併本期淨利率



合併每股盈餘

(單位：新台幣元)



財務報表

聯發科技股份有限公司

合併損益表

(單位:新台幣佰萬元)	2016年 第二季	2016年 第一季	2015年 第二季	Q-Q	Y-Y
營業收入	72,527	55,905	47,044	29.7%	54.2%
營業成本	(46,974)	(34,598)	(25,448)		
營業毛利	25,553	21,307	21,596	19.9%	18.3%
推銷費用	(3,211)	(1,996)	(1,655)		
管理費用	(1,632)	(1,491)	(2,178)		
研究發展費用	(13,641)	(13,417)	(10,897)		
營業費用合計	(18,484)	(16,904)	(14,730)		
營業利益	7,069	4,403	6,866	60.5%	3.0%
營業外收入及支出	682	875	541		
稅前淨利	7,751	5,278	7,407		
所得稅費用	(1,162)	(805)	(1,030)		
本期淨利	6,590	4,473	6,377	47.3%	3.3%
每股盈餘(元)	4.16	2.79	4.06		

註：數字加總不等，因四捨五入造成。

聯發科技股份有限公司

合併損益表(佔營收比例)

	2016年 第二季	2016年 第一季	2015年 第二季
營業毛利率	35.2%	38.1%	45.9%
推銷費用率	(4.4 %)	(3.6 %)	(3.5 %)
管理費用率	(2.3 %)	(2.7 %)	(4.6 %)
研究發展費用率	(18.8 %)	(24.0 %)	(23.2 %)
營業利益率	9.7%	7.9%	14.6%
營業外收入及支出率	0.9%	1.6%	1.1%
所得稅費用率	(1.6 %)	(1.4 %)	(2.2 %)
本期淨利率	9.1%	8.0%	13.6%

註：數字加總不等，因四捨五入造成。

聯發科技股份有限公司

合併資產負債表

(單位:新台幣佰萬元)	2016年 第二季	2016年 第一季	2015年 第二季
現金及金融資產-流動	172,084	172,722	203,124
應收帳款淨額	21,014	15,598	12,250
存貨淨額	34,014	27,027	33,654
其他流動資產	11,342	7,250	7,113
基金及投資	22,953	20,433	19,769
無形資產	73,806	74,587	63,907
其他非流動資產	41,146	39,388	31,539
資產總計	376,360	357,005	371,355
短期借款	60,849	48,026	57,491
應付帳款	30,106	23,023	18,806
其他流動負債	58,099	32,994	67,397
非流動負債合計	3,723	3,126	2,224
權益總計	223,583	249,837	225,438

註：數字加總不等，因四捨五入造成。

聯發科技股份有限公司

合併現金流量表

(單位:新台幣佰萬元)	2016年 第二季	2016年 第一季	2015年 第二季
營業活動之淨現金流入(出)	12,210	7,958	(1,446)
投資活動之淨現金流入(出)	(6,229)	(3,351)	(5,181)
籌資活動之淨現金流入(出)	(2,649)	107	6,633
匯率變動對現金及約當現金之影響	635	(2,031)	(325)
本期現金及約當現金增加(減少)數	3,967	2,683	(319)
期末現金及約當現金餘額*	159,929	155,963	195,824

註：數字加總不等，因四捨五入造成。

*期末現金及約當現金餘額含待出售處分群組之現金新台幣7億1仟6佰萬元。

www.mediatek.com